

EGYPT WOMEN ON BOARDS OBSERVATORY

مرصد المرأة المصرية في مجالس الإدارة
تقرير الرصد السنوي 2020



EGYPT WOMEN ON BOARDS
OBSERVATORY



The American
University in Cairo

School of Business

المنظمات الشريكة



وزارة التخطيط والتنمية الاقتصادية
Ministry of Planning and Economic
Development



نبني الجسور لا الحواجز
Building Bridges not Walls

المعهد القومي للحكومة والتنمية المستدامة
National Institute for Governance and
Sustainable Development



EGX
The Egyptian Exchange
البورصة المصرية



The American
University in Cairo
School of Business



European Bank
for Reconstruction and Development

American Chamber
of Commerce in Egypt

المرأة والذاكرة
WOMEN AND MEMORY 1995-2015



THE
BOARDROOM
AFRICA



TOP
50
women
Most Influential

جدول المحتويات

3	الاختصارات
4	المُلخص التنفيذي
5	النتائج المستخلصة لعام 2020
10	القسم الأول: المؤشرات الإجمالية للمرأة في مجالس الإدارة 2020
11	المرأة في مجالس الإدارة 2020 التحليل طبقًا لكل جهة
20	القسم الثاني: تحليل البورصة المصرية 2020
22	الشركات المُدرجة بالبورصة المصرية النتائج الرئيسية لعام 2020
39	نتائج إضافية عن الشركات المُدرجة في البورصة المصرية لعام 2020
45	القسم الثالث: تحليل القطاع المصرفي 2020
48	المرأة في مجالس إدارة البنوك 2020
53	نتائج إضافية عن القطاع المصرفي لعام 2020
58	القسم الرابع: النتائج الرئيسية لعام 2020
60	المرأة في مجالس إدارة قطاع الأعمال العام 2020
73	نتائج إضافية عن قطاع الأعمال العام 2020
78	القسم الخامس: تحليل شركات الهيئة العامة للرقابة المالية 2020
92	شركات الهيئة العامة للرقابة المالية النتائج الرئيسية لعام 2020
98	نتائج إضافية عن شركات الهيئة العامة للرقابة المالية لعام 2020
100	القسم السادس: منهجية التقرير وقيوده
101	المُرفقات
104	مُرفق 1 - نبذة عن مرصد المرأة في مجالس الإدارة
105	مرفق 2 - الاستراتيجية الوطنية لتمكين المرأة المصرية مع حلول 2030
106	مرفق 3 - نبذة عن البورصة المصرية
106	مُرفق 4 - نبذة عن القطاع المصرفي
107	مُرفق 5 - نبذة عن قطاع الأعمال العام
108	مُرفق 6 - نبذة عن الهيئة العامة للرقابة المالية
109	مُرفق 7 - مبادرات الهيئة العامة للرقابة المالية لتعزيز تمثيل المرأة في مجالس الإدارة
116	ملحق 8 - عدد السيدات في مجالس ادارة الشركات المدرجة في البورصة
118	ملحق 9 - عدد السيدات في مجالس ادارة البنوك
120	ملحق 10 - عدد السيدات في مجالس ادارة شركات القطاع العام
	ملحق 11 - عدد السيدات في مجالس ادارة شركات هيئة الرقابة المالية

الاختصارات

الجامعة الأمريكية بالقاهرة	AUC
كلية إدارة الأعمال بالجامعة الأمريكية بالقاهرة	AUC BUS
مدير مجلس الإدارة	BD
البنك المركزي المصري	CBE
الرئيس التنفيذي	CEO
المدير المالي	CFO
البورصة المصرية	EGX
الهيئة العامة للرقابة المالية	FRA
العضو المنتدب / مكتب الرئيس التنفيذي	MD/CEO
المجلس القومي للمرأة	NCW
المديرين غير التنفيذيين	NED
المرأة في مجالس الإدارة	WoB

المُلخص التنفيذي

تأسس مرصد المرأة في مجالس الإدارة في عام 2017 بواسطة كُلية إدارة الأعمال بالجامعة الأمريكية بالقاهرة، ويهدف إلى زيادة نسبة تمثيل المرأة في مجالس إدارة الشركات لتصل إلى 30% بحلول عام 2030. هو مرصد نوعي متخصص يأتي ضمن الإطار العام لمرصد المرأة التابع للمجلس القومي للمرأة المسؤول عن رصد عملية تنفيذ الاستراتيجية الوطنية لتمكين المرأة المصرية 2030.

يحتوي تقرير الرصد السنوي لعام 2020 على البيانات التي تم تحليلها للشركات المُدرجة في البورصة المصرية، والقطاع المصرفي، وشركات قطاع الأعمال العام، وشركات الهيئة العامة للرقابة المالية. وقد شهد مؤشر المرأة في مجالس الإدارة تحسناً ملحوظاً حيث ارتفع من 10% في عام 2019 إلى 13% في عام 2020، مما يعكس وجود تقدماً إيجابياً نحو تحقيق رؤية مصر لعام 2030 وأهداف التنمية المستدامة.

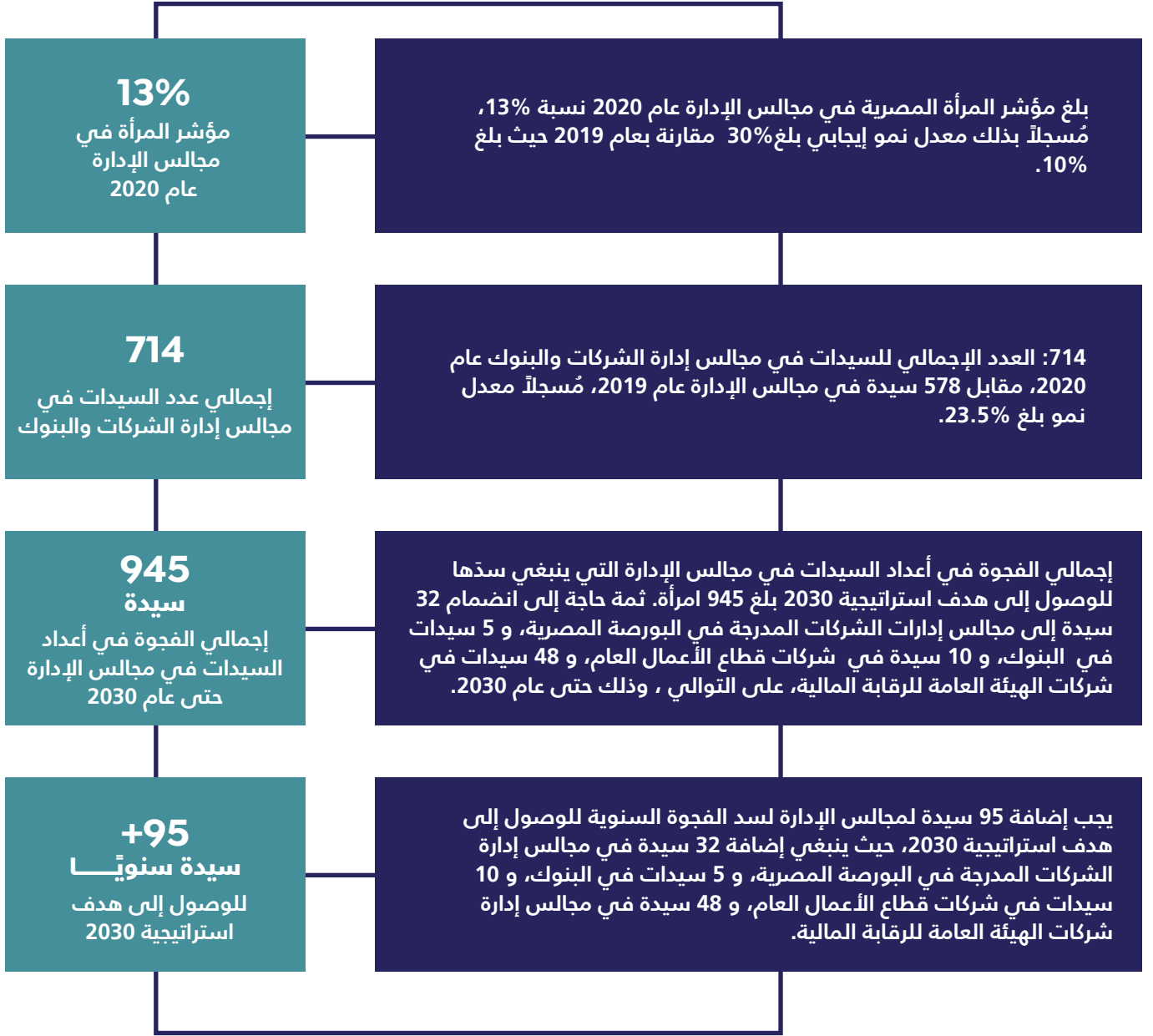
أشار الأداء العام لتمثيل المرأة في مجالس الإدارة إلى اتباع اتجاه إيجابي وتقدمي، حيث سجلت الشركات المدرجة في البورصة المصرية زيادة إيجابية في تمثيل المرأة من نسبة 10.1% إلى 11.6% بين عامي 2019 و2020. كما شهد قطاع الأعمال العام تحسناً إيجابياً وصل إلى 8.7% في عام 2020 مقارنة بنسبة 6.1% في عام 2019. كما شهدت شركات الهيئة العامة للرقابة المالية تحسناً ملحوظاً في تمثيل المرأة في مجالس الإدارة لتصل نسبة التمثيل إلى 14.7% في عام 2020 مقارنة بنسبة 11.2% في عام 2019. غير أن القطاع المصرفي قد واجه انخفاضاً طفيفاً في مؤشر تمثيل المرأة في مجالس الإدارة، حيث انخفض من نسبة 14.8% في عام 2019 إلى 13.7% في عام 2020.

من ناحية أخرى، ومن أجل الوصول إلى الهدف المرجو وهو نسبة 30% لتمثيل للمرأة في مجالس الإدارة، ثمة حاجة إلى إضافة ما يقرب من 95 امرأة سنوياً إلى مجالس إدارة الشركات والبنوك التي يغطيها التقرير. وقد انخفضت الفجوة السنوية المقدره لعام 2020 والتي تضم 95 امرأة مقارنة بتقديرات عام 2019 البالغة 113 امرأة.

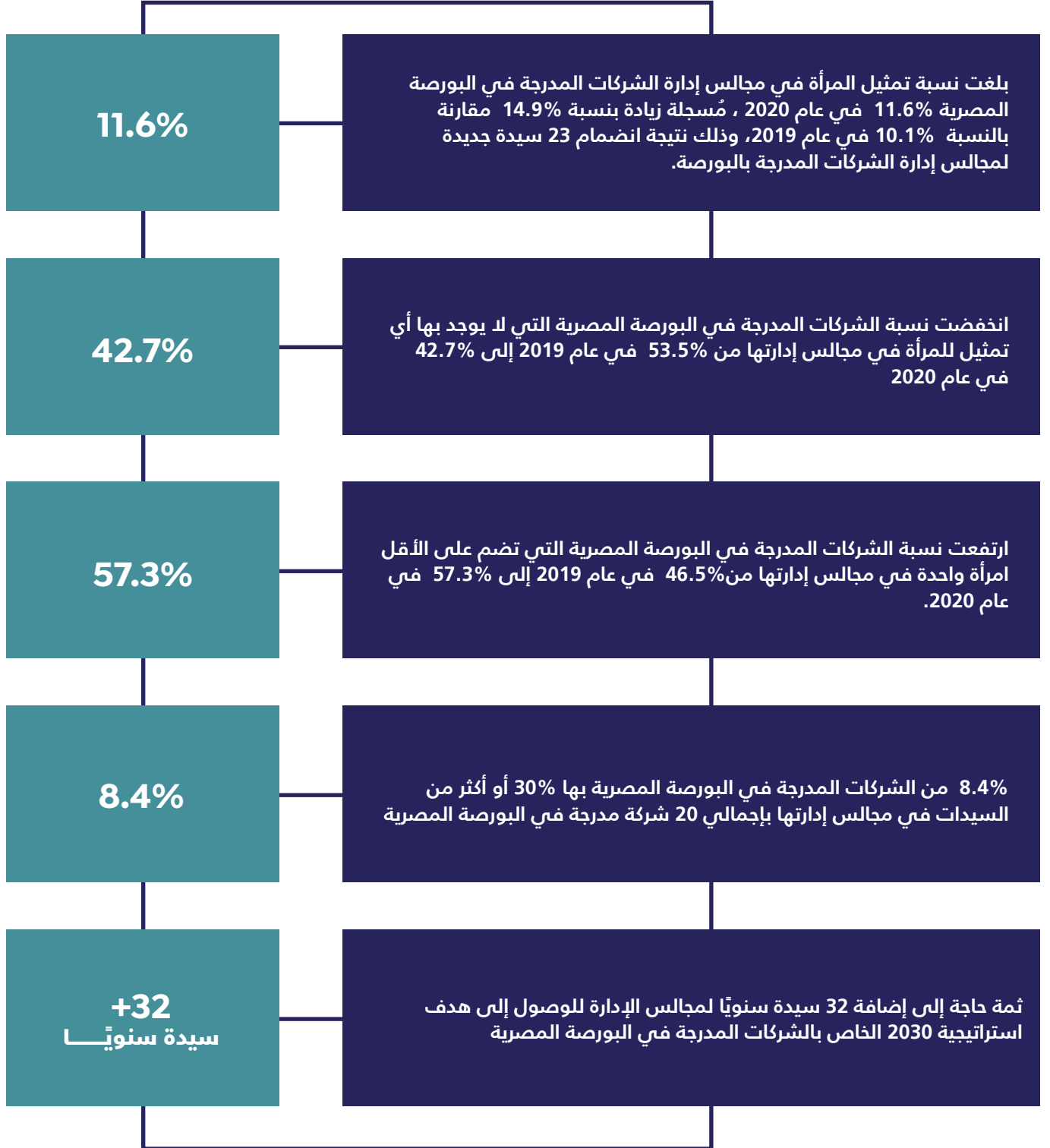
تستعرض الأجزاء التالية من التقرير لمحة تفصيلية عن كل جهة من الجهات التي خضعت للدراسة فيما يتعلق بتمثيل المرأة في مجالس الإدارة في عام 2020، بالإضافة إلى تسليط الضوء على تطور مؤشرات السنوات السابقة.

* 1 - تم خصم الشركات المدرجة في البورصة المصرية من بيانات تمثيل المرأة في مجالس إدارة شركات هيئة الرقابة المالية لتجنب العد المزدوج في حساب مؤشر المرأة المصرية في مجالس الإدارة.

النتائج المستخلصة لعام 2020

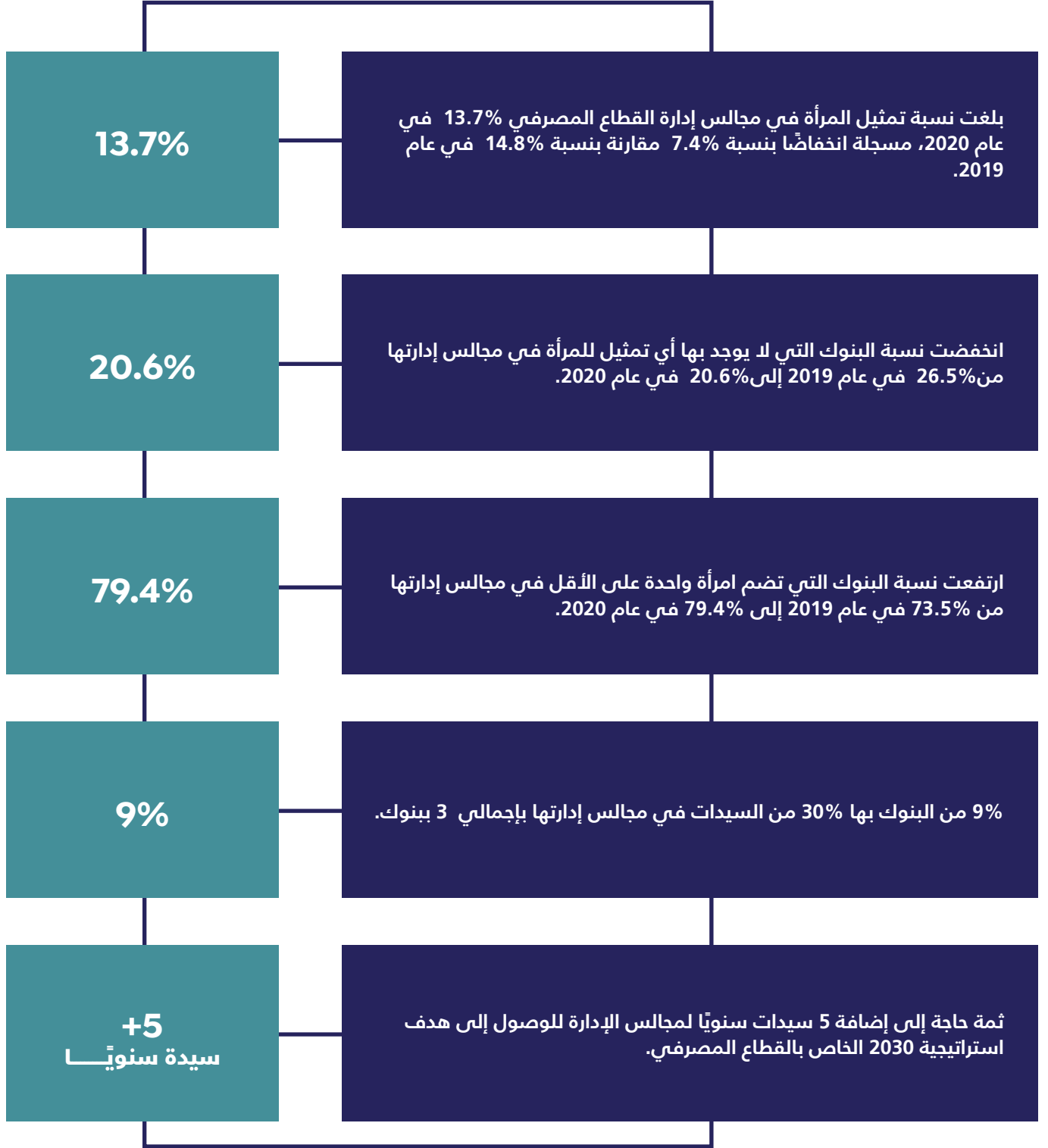


النتائج المستخلصة لعام 2020 البورصة المصرية



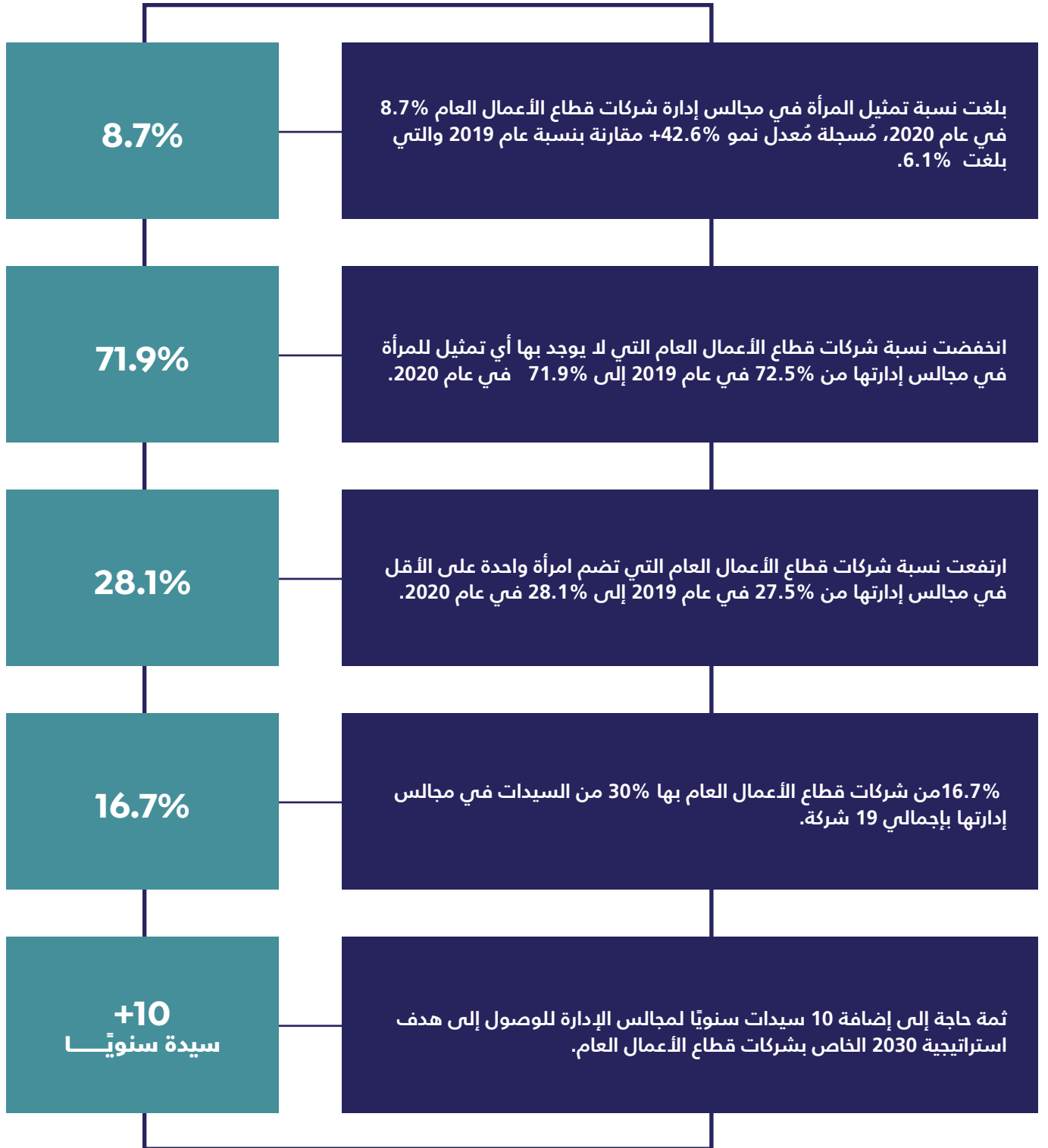
النتائج المستخلصة لعام 2020

القطاع المصرفي



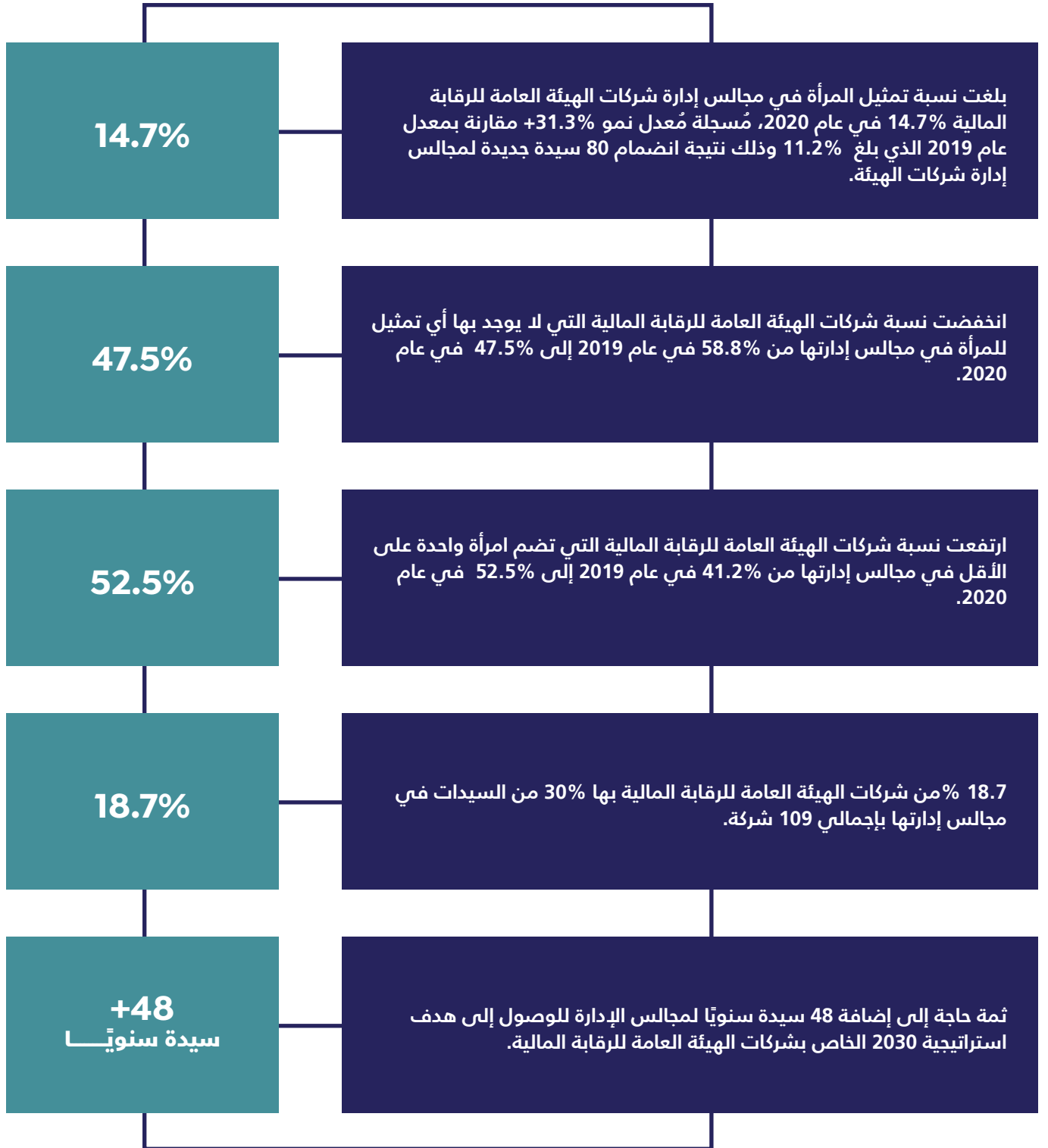
النتائج المستخلصة لعام 2020

قطاع الأعمال العام



النتائج المستخلصة لعام 2020

شركات الهيئة العامة للرقابة المالية



يُغطي الإصدار الحالي من التقرير البيانات والمعلومات استنادًا إلى ما تم جمعه من بيانات حتى نوفمبر 2020 للجهات التالية: الشركات المدرجة في البورصة المصرية، القطاع المصرفي، قطاع الأعمال العام، وشركات الهيئة العامة للرقابة المالية.

وينقسم التقرير إلى ستة أقسام مُنظمة على النحو التالي:

القسم الأول: يستعرض المؤشرات الرئيسية لتمثيل المرأة في مجالس الإدارة لجميع الجهات محل الدراسة حسب السنوات تحت الدراسة، بالإضافة إلى الفجوة الحالية في تمثيل المرأة في مجالس الإدارة والخطوات المستقبلية للمضي قُدماً لتحقيق هدف استراتيجية 2030 وهو الوصول إلى نسبة 30% تمثيل للمرأة.

الأقسام من الثاني إلى الخامس: تغطي التحليل التفصيلي لتمثيل المرأة في مجالس إدارات الشركات المدرجة في البورصة المصرية، القطاع المصرفي، شركات قطاع الأعمال العام، وشركات الهيئة العامة للرقابة المالية². ويشمل هذا التحليل التطورات الرئيسية التي طرأت من عام 2018 وحتى عام 2020، كما يسلط الضوء على نسبة 30% أو أكثر من السيدات في مجالس الإدارة بين الشركات والبنوك في عام 2020.

فضلاً عن ذلك، تم تقديم جزئين جديدين في تقرير الرصد السنوي لعام 2020 عن المرأة في مجالس الإدارة. الجزء الأول هو تحليل التطور حسب القطاعات الاقتصادية لجميع الجهات محل الدراسة، مع توفير مزيد من تحليل الأداء حسب القطاع. أما الجزء الثاني، فهو عبارة عن تحليل تمثيل المرأة في المناصب القيادية التنفيذية (الرؤساء التنفيذيون/ الأعضاء المنتدبين، ووظائف المديرين الماليين، والمديرين غير التنفيذيين) لكل جهة من الجهات المذكورة سابقاً

القسم السادس: يقدم معلومات مُفصلة تتعلق بمنهجية التقرير وقيوده.

وأخيراً، توفر الملاحق في نهاية التقرير معلومات أساسية حول مرصد المرأة المصرية في مجالس الإدارة والبورصة المصرية ومؤشراتها والقطاع المصرفي ووزارة قطاع الأعمال العام والهيئة العامة للرقابة المالية والاستراتيجية الوطنية لتمكين المرأة المصرية 2030 والمبادرات الرئيسية التي قامت بها الهيئة العامة للرقابة المالية للوصول إلى أهداف 2030. بالإضافة إلى ما سبق، تم تضمين جداول مفصلة للشركات مُصنفة حسب عدد السيدات في مجالس إدارتها.

* 2 - خلال هذا التقرير، تم خصم بيانات الشركات المدرجة في البورصة المصرية من عملية حساب تمثيل المرأة في مجالس إدارة شركات هيئة الرقابة المالية لتجنب العد المزدوج.



القسم الأول
المؤشرات الإجمالية للمرأة في
مجالس الإدارة 2020

يستعرض القسم الأول من التقرير المؤشرات الإجمالية الرئيسية لتمثيل المرأة في مجالس الإدارة في عام 2020، بالإضافة إلى عرض مُلخص لما تم احرازه من تطور في تمثيل المرأة في تلك المجالس حسب كل جهة بالأرقام المطلقة والنسب المئوية.

يتم من خلال الجزء الثاني من هذا القسم تقدير الفجوة الحالية في أعداد السيدات التي يجب ضمها إلى مجالس إدارة الشركات والبنوك قيد الدراسة، للوصول إلى نسبة تمثيل للمرأة 30% في مجالس الإدارة بحلول عام 2030.

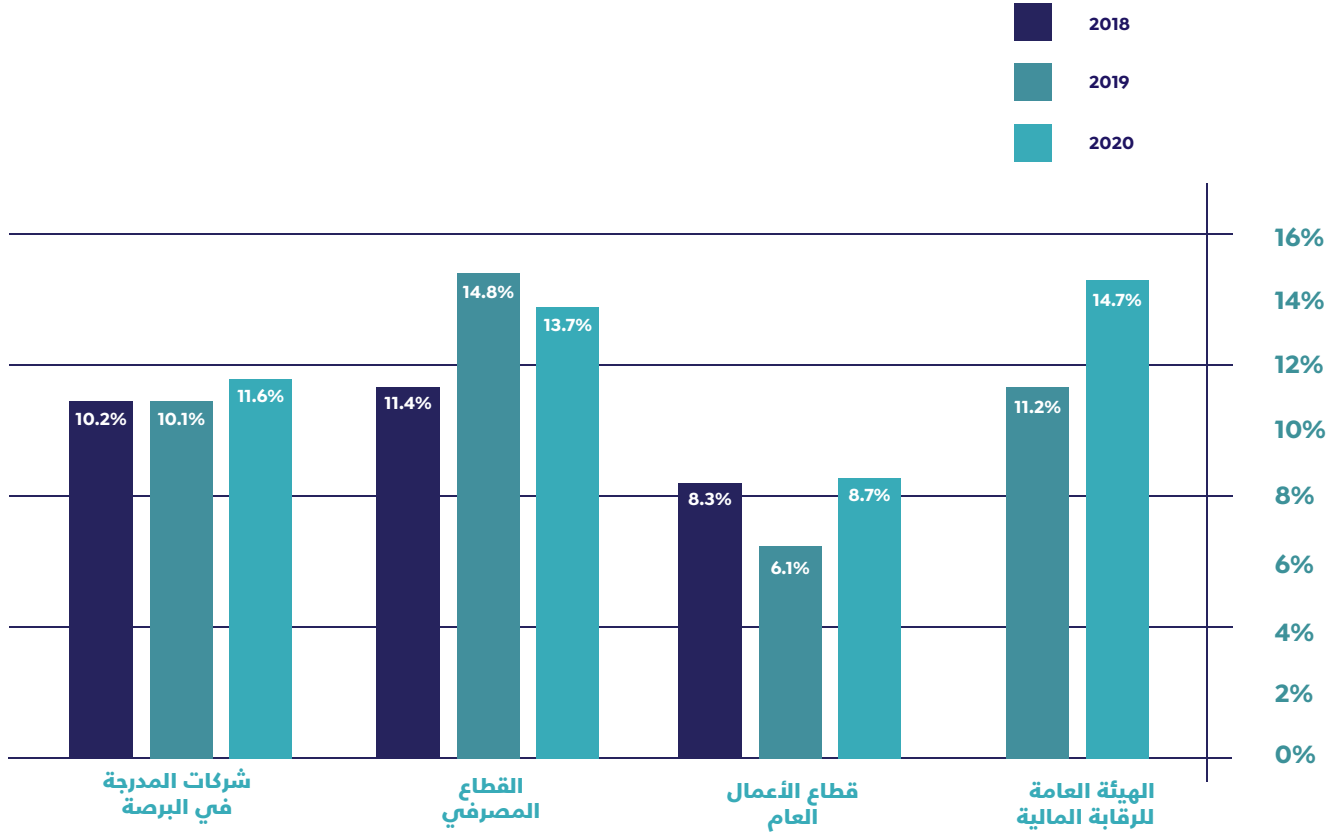
المرأة في مجالس الإدارة طبقاً لكل جهة 2020

شهد عام 2020 احراز تقدماً بشكل عام، حيث سجلت الشركات المدرجة في البورصة المصرية زيادة إيجابية في تمثيل المرأة في مجالس الإدارة من 10.1% إلى 11.6% بين عامي 2019 و2020. كما شهدت نسب التمصيل في قطاع الأعمال العام تحسناً إيجابياً بلغ نسبة 8.7% لتمثيل المرأة في مجالس الإدارة في عام 2020 مقارنة بنسبة 6.1% في عام 2019. أما نسب التمصيل في شركات الهيئة العامة للرقابة المالية فقد تحسنت بشكل ملحوظ حيث ارتفعت لتبلغ 14.7% في عام 2020 مقارنة بنسبة 11.2% في عام 2019. ومن ناحية أخرى، انخفض تمثيل المرأة في القطاع المصرفي بشكل طفيف من 14.8% في 2019 إلى 13.7% في 2020.

البورصة المصرية	القطاع المصرفي	قطاع الأعمال العام	الهيئة العامة للرقابة المالية	
214	40	38	454	أعضاء مجلس الإدارة من السيدات
1,628	253	400	2,631	أعضاء مجلس الإدارة من الرجال
1,842	293	438	3,085	إجمالي عدد أعضاء مجلس الإدارة
11.6%	13.7%	8.7%	14.7%	نسبة المرأة في عضوية مجالس الإدارة

نسبة المرأة في مجالس الإدارة حسب كل جهة³ (2018-2020)

يستعرض الرسم البياني أدناه تمثيل المرأة في مجالس الإدارة من عام 2018 وحتى عام 2020. ويشير إلى وجود اتجاه إيجابي لنسب التمثيل بين الشركات المدرجة في البورصة المصرية وشركات قطاع الأعمال العام وشركات الهيئة العامة للرقابة المالية، بينما شهد مؤشر القطاع المصرفي انخفاضاً طفيفاً في عام 2020، على الرغم من اتباع نمط إيجابي في السنوات السابقة.



مؤشر المرأة المصرية في مجالس الإدارة للعام 2019 بلغ 13%

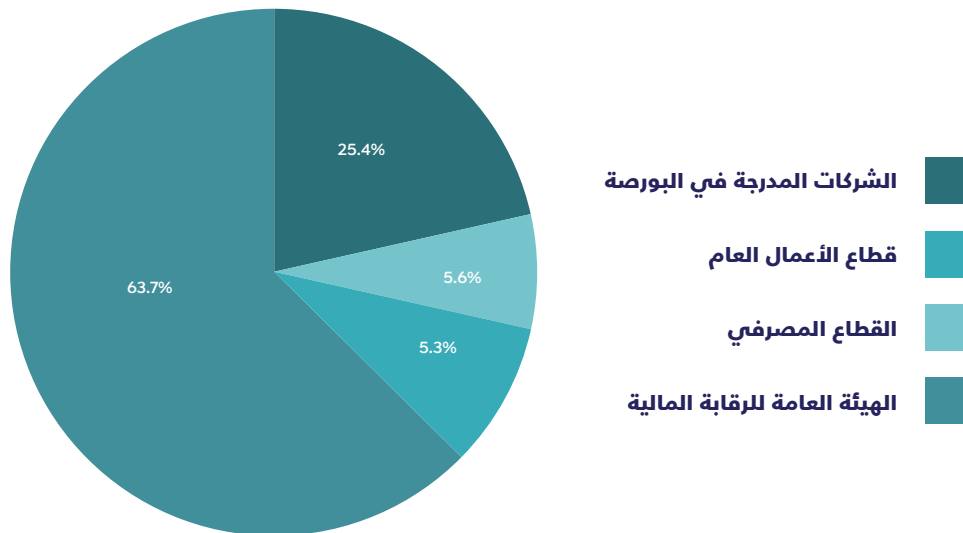
بلغ العدد الإجمالي للسيدات في مجالس إدارة جميع الشركات والبنوك 714 سيدة خلال عام 2020، ليُمثلن 13% من إجمالي أعضاء مجالس الإدارة. يُسلط القسم التالي الضوء على مؤشر المرأة المصرية في مجالس الإدارة لعام 2020 والتقدم المحرز في إجمالي عدد السيدات في مجالس إدارة الشركات والبنوك المتضمنة في التحليل.

وكما تم توضيحه سابقاً، كان للتحسينات العامة التي شهدتها جميع الجهات محل الدراسة تأثيراً إيجابياً على مؤشر المرأة المصرية في مجالس الإدارة. ويتم عرض التوزيع التفصيلي للمؤشر حسب كل جهة في الجدول التالي، حيث جاء أعلى تمثيل للمرأة في مجالس الإدارة في شركات الهيئة العامة للرقابة المالية والقطاع المصرفي بنسبة 14.7% و 13.7% على التوالي.

* 3- لم تتوفر بيانات شركات الهيئة العامة للرقابة المالية لعام 2018 لتضمينها في المقارنة.

عدد أعضاء مجلس الإدارة من السيدات 2020	العدد الإجمالي لأعضاء مجلس الإدارة 2020	
182 *4	1,690	البورصة المصرية
40	293	القطاع المصرفي
38	438	قطاع الأعمال العام
456 *5	3,085	الهيئة العامة للرقابة المالية
714	5,506	الإجمالي

توزيع السيدات في مجالس الإدارة حسب كل جهة 2020

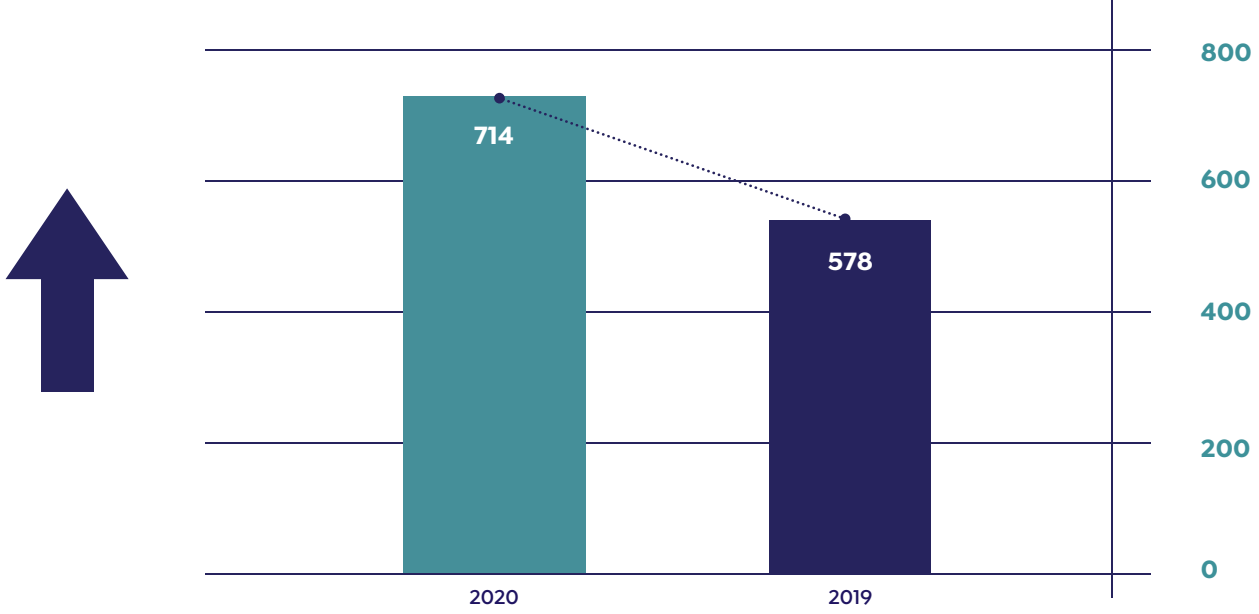


ووفقاً لتوزيع السيدات في مجالس الإدارة لعام 2020 الموضح أعلاه، جاء ما يقرب من ثلثي إجمالي عدد السيدات المنتسبات إلى مجالس إدارة شركات الهيئة العامة للرقابة المالية بنسبة 63.7%، وبلغت نسبتهن في مجالس إدارات الشركات المدرجة في البورصة المصرية والبنوك وشركات قطاع الأعمال العام 25.4% و 5.6% و 5.3% على التوالي.

*4 - عند حساب مؤشر المرأة في مجالس الإدارة، تم خصم بيانات 10 بنوك و9 شركات في قطاع الأعمال العام من البيانات الإجمالية للشركات المدرجة في البورصة المصرية وذلك لتجنب العد المزدوج.
*5 - عند حساب مؤشر المرأة في مجالس الإدارة، تم خصم بيانات الشركات المدرجة في البورصة المصرية من البيانات الإجمالية لشركات الهيئة العامة للرقابة المالية وذلك لتجنب العد المزدوج.

نمط نمو عدد السيدات في مجالس الإدارة (2020-2019)

لُوحظ في عام 2020 ارتفاع بنسبة 23.5% في إجمالي عدد السيدات في مجالس الإدارة (بما في ذلك الشركات المدرجة في البورصة المصرية والبنوك وشركات قطاع الأعمال العام وشركات الهيئة العامة للرقابة المالية) ، حيث وصل إلى 714 سيدة مقابل 578 سيدة في عام 2019.

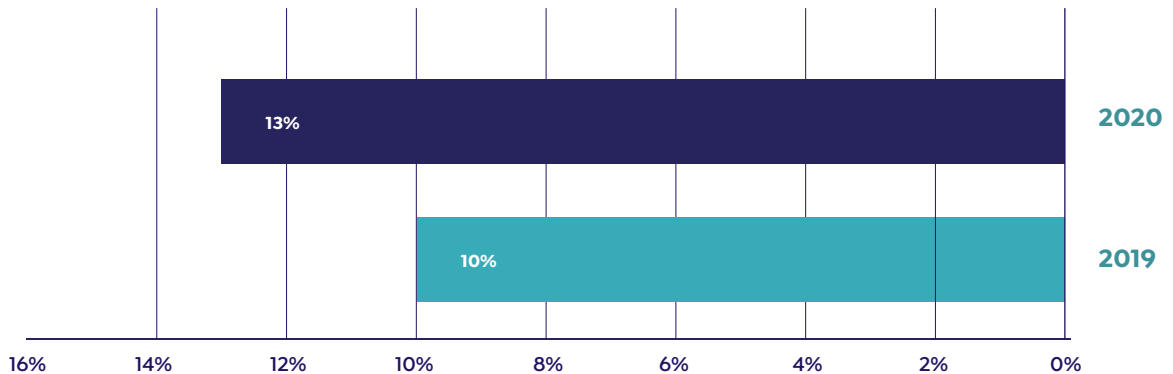


مؤشر المرأة المصرية في مجالس الإدارة (2020-2019)

أشارت التوقعات العامة إلى تحسن مؤشر المرأة المصرية في مجالس الإدارة لعام 2020 مُحققًا معدل نمو إيجابيًا بلغ 30% في عام واحد فقط. ويعزى ذلك إلى تحسن الأداء الكلي الإجمالي لتمثيل المرأة في مجالس الإدارة.

معدل التغير (2019-2020)	2020	2019	مؤشر المرأة المصرية في مجالس الإدارة
30%	13%	10%	معدل نمو

نمط النمو في مؤشر المرأة المصرية في مجالس الإدارة (2020-2019)



الخطوات القادمة

ثمة حاجة سنويًا إلى ما اجماليه 95 امرأة مؤهلة للانضمام إلى مجالس إدارة الشركات المدرجة في البورصة المصرية (32 سيدة)، ومجالس إدارة البنوك (5 سيدات)، وشركات قطاع الأعمال العام (10 سيدات)، وشركات الهيئة العامة للرقابة المالية (48 سيدة).

العدد التراكمي الإجمالي المطلوب من السيدات لتحقيق نسبة 30% وفقًا لاستراتيجية عام 2030 يقدر بنحو 945 امرأة، موزعة على النحو التالي: الشركات المدرجة في البورصة المصرية (320 سيدة)، والبنوك (50 سيدة)، وشركات قطاع الأعمال العام (95 سيدة)، وشركات هيئة الرقابة المالية (480 سيدة)، للسنوات العشر القادمة حتى عام 2030.

الهيئة العامة للرقابة المالية	قطاع الأعمال العام	القطاع المصرفي	البورصة المصرية	
480	95	50	320	إجمالي الفجوة في أعداد السيدات في مجالس الإدارة حتى عام 2030
48	10	5	32	الفجوة السنوية في أعداد السيدات في مجالس الإدارة حتى عام 2030*
+80	-5	-3	+23	سيدات حديثات الانضمام لمجالس الإدارة 2020

انخفضت الفجوة السنوية المحسوبة لعام 2020 بنحو 12 سيدة مقارنةً بعام 2019.

وعلى الرغم من أن العديد من الشركات والبنوك من الجهات محل الدراسة مدافعون حقيقيون عن التنوع بين الجنسين، إلا أن هناك حاجة إلى بذل المزيد من الجهد للوصول إلى هدف استراتيجية 2030.

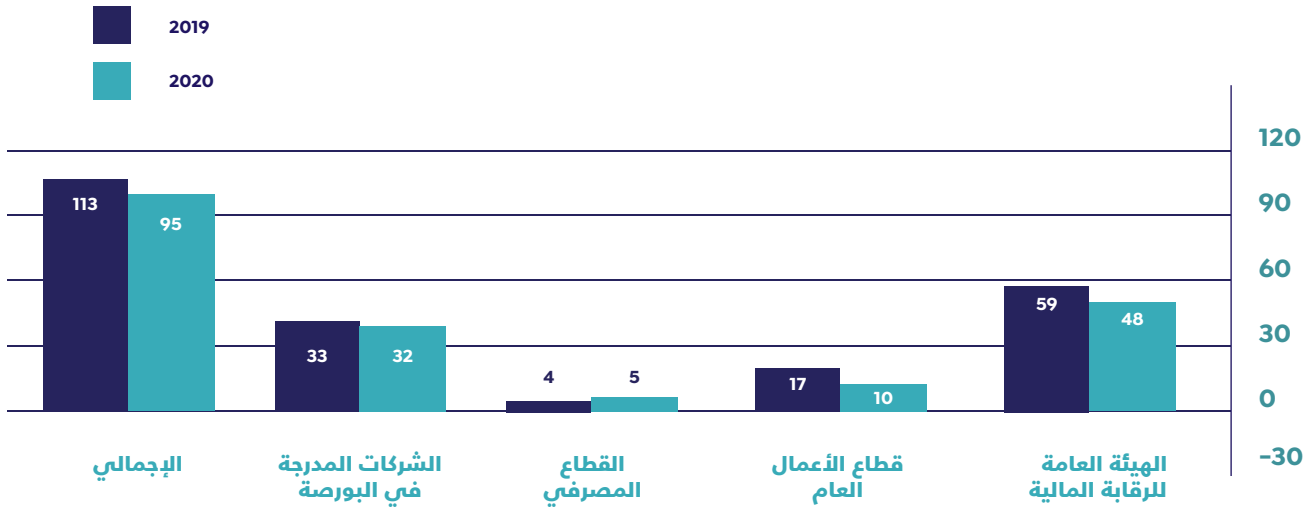
معدل التغير في الفجوة السنوية في أعداد السيدات في مجالس الإدارة حتى عام 2030 (2020-2019)

شهدت الفجوة الإجمالية في أعداد السيدات في مجالس الإدارة لعام 2020 تحسنًا عامًا بنحو 16% (تقلصت الفجوة من 113 إلى 95 سيدة بين عامي 2019 و2020).

مُعدل التغير (%) (2019-2020)	الفجوة السنوية في أعداد السيدات 2020	الفجوة السنوية في أعداد السيدات 2019	
-3%	32	33	البورصة المصرية
25%	5	4	القطاع المصرفي
-41.2%	10	17	قطاع الأعمال العام
-18.6%	48	59	الهيئة العامة للرقابة المالية
-16%	98	113	الإجمالي

* - تم حساب الفجوة السنوية بناءً على العدد الإجمالي الأحدث لأعضاء مجالس الإدارة لعام 2020 وتمثيل المرأة في مجالس الإدارة لعام 2020 للسنوات العشر القادمة.

معدل التغيير في الفجوة السنوية لأعداد السيدات في مجالس الإدارة حتى عام 2030 (2019-2020)



التحليل الإحصائي لتمثيل المرأة في مجالس الإدارة 2020

يعقد الجدول التالي مقارنة بين الجهات محل الدراسة، من حيث إجمالي عدد السيدات في مجالس الإدارة، ومتوسط عددهن في المجلس الواحد والحد الأقصى له ونسبة أكبر تمثيل للمرأة في عضويته.

ويظهر أعلى متوسط لعدد السيدات في مجالس الإدارة في القطاع المصرفي وبلغ 1.2 سيدة للمجلس الواحد ويليه قطاع البورصة المصرية بمتوسط بلغ 0.9، ثم شركات الهيئة العامة للرقابة المالية حيث بلغ متوسط عدد السيدات في المجلس الواحد 0.8 ثم 0.3 في قطاع الأعمال العام.

كما سُجل أكبر عدد من السيدات في مجالس الإدارة في قطاع البورصة المصرية ويليه الهيئة العامة للرقابة المالية، مع وجود 7 و6 سيدات في عضوية بعض مجالس إدارة الشركات على التوالي، بينما جاء أقل تمثيل للمرأة في شركات قطاع الأعمال العام بمتوسط 0.3.

المرأة في مجالس الإدارة	البورصة المصرية	القطاع المصرفي	قطاع الأعمال العام	الهيئة العامة للرقابة المالية
عدد الشركات	239	34	114	583
عدد أعضاء مجلس الإدارة من السيدات	214	40	38	454
متوسط عدد السيدات في المجلس الواحد	0.9	1.2	0.3	0.8
الحد الأقصى لعدد السيدات في المجلس الواحد	7	3	3	6

تمثيل المرأة حسب أعداد السيدات في مجالس الإدارة 2020

يوضح الجدول أدناه مؤشرات تمثيل المرأة حسب عدد السيدات في مجالس الإدارة ونسبة 30% أو أكثر منهن في تلك المجالس حسب الجهة.

تتمتع شركات الهيئة العامة للرقابة المالية بأكثر عدد ونسبة من الشركات التي تضم 30% أو أكثر من السيدات في مجالس إدارتها والتي بلغت 109 شركة تمثل 18.7% من إجمالي شركات الهيئة. وعلى الرغم من ذلك، ما يقرب من نصف شركات الهيئة العامة للرقابة المالية لا يوجد بها أي تمثيل للمرأة في مجالس الإدارة.

من المتوقع أن تزيد شركات الهيئة العامة للرقابة المالية من عدد أعضاء مجلس إدارتها من السيدات خلال العام المقبل امتثالاً لقرارات الهيئة^{7*} بتعيين امرأة واحدة على الأقل في مجالس الإدارة، مما سيحسن بشكل كبير المؤشر العام للمرأة المصرية في مجالس الإدارة.

وكانت النسبة المئوية لشركات قطاع الأعمال العام التي لا يوجد بها أي تمثيل للمرأة في مجالس الإدارة هي الأعلى، حيث مثلت 71.9% من إجمالي الشركات؛ و16.6% من الشركات لديها 30% أو أكثر من السيدات في مجالس الإدارة.

وكانت نسبة الشركات والبنوك التي تضم 3 سيدات أو أكثر في مجالس إدارتها الأعلى بين الشركات المدرجة في البورصة المصرية والقطاع المصرفي وشركات الهيئة العامة للرقابة المالية، حيث بلغت 5.9% و5.7% على التوالي.

2020	البورصة المصرية	القطاع المصرفي	قطاع الأعمال العام	الهيئة العامة للرقابة المالية ^{8*}
نسبة المرأة في عضوية مجلس الإدارة	11.6%	13.7%	8.7%	14.7%
لا يوجد تمثيل للمرأة في مجلس الإدارة	42.7%	20.6%	71.9%	47.5%
امرأة واحدة في مجلس الإدارة	34.7%	47.1%	23.7%	34.5%
امرتأتان في مجلس الإدارة	16.7%	26.5%	3.5%	12.5%
3 سيدات أو أكثر في مجالس الإدارة	5.9%	5.9%	0.9%	5.7%
30% أو أكثر من السيدات في مجالس الإدارة	8.4%	9%	16.6%	18.7%

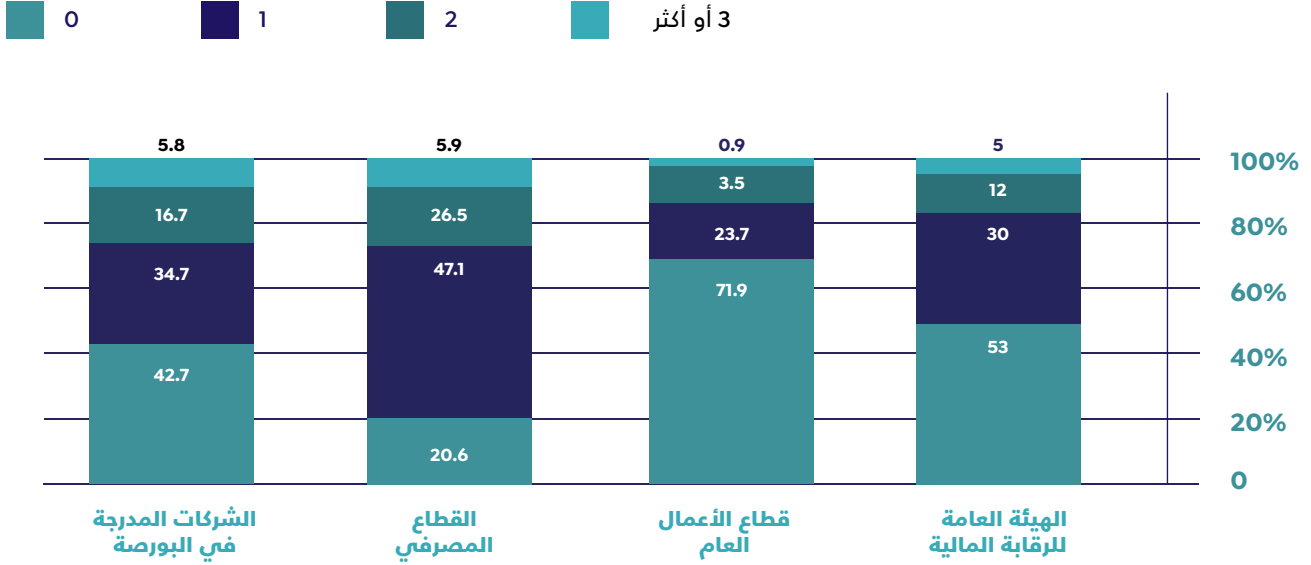
*7 - أصدر مجلس إدارة الهيئة العامة للرقابة المالية القرارين 123 و124 لسنة 2019 بتعديل قواعد قيد وشطب الأوراق المالية لضمان تمثيل المرأة في مجالس إدارة الشركات المدرجة في البورصة المصرية، وكذلك الشركات العاملة في مجال الأنشطة المالية غير المصرفية.

*8 - خلال هذا التقرير، تم خصم بيانات الشركات المدرجة في البورصة المصرية من عملية حساب تمثيل المرأة في مجالس إدارة شركات هيئة الرقابة المالية لتجنب العد المزدوج.

نسبة الشركات والبنوك حسب أعداد السيدات في مجالس الإدارة لكل جهة 2020

يلخص الرسم البياني أدناه توزيع الجهات محل الدراسة حسب عدد السيدات في مجالس الإدارة لعام 2020 ، كما يعقد مقارنة بين نسبة الشركات والبنوك حسب عدد السيدات في مجالس الإدارة.

كانت النسبة الأعلى لوجود امرأة وامرأتين في مجالس الإدارة في القطاع المصرفي حيث بلغت نسبتها 47.1% و26% على التوالي، تليها الشركات المدرجة في البورصة المصرية بنسبة 34.7% من الشركات التي لديها سيدة واحدة في حين أن 16.7% من الشركات لديها سيدتان.



باختصار، أشار القسم السابق إلى وجود زيادة في كل من عدد السيدات في مجالس الإدارة وإجمالي تمثيل المرأة في مجالس الإدارة، حيث بلغت 13% في عام 2020 بإجمالي 714 امرأة في مجالس الإدارة.

وشهدت جميع الجهات التي شملها التقرير تحسناً في تمثيل المرأة في مجالس الإدارة باستثناء القطاع المصرفي الذي شهد انخفاضاً طفيفاً من 14.8% عام 2019 إلى 13.7% عام 2020.

كما انخفضت الفجوة السنوية المقدره في أعداد السيدات في مجالس الإدارة من 113 امرأة إلى 95 امرأة بين عامي 2019 و2020 لتحقيق هدف نسبة 30% تمثيل للمرأة في مجالس إدارة الشركات والبنوك بحلول عام 2030.

يلي في الأقسام القادمة تحليل مفصل طبقاً لكل الجهة.



**المرأة في مجالس الإدارة 2020
التحليل طبقاً لكل جهة**





القسم الثاني
**تحليل البورصة المصرية
2020**

يتناول هذا القسم بالتفصيل التقدم المحرز في تمثيل المرأة في مجالس إدارات 239 شركة مُدرجة في البورصة المصرية. كما يمتد لتحليل مؤشرات البورصة EGX30 وEGX70 وEGX100 وS&PEGX وESG (المعروفة سابقًا باسم بورصة النيل NILEX).

بالإضافة إلى ذلك، يستعرض هذا القسم بشكل مُفصل تحليل التطور المحرز في عدد السيدات في مجالس إدارات الشركات المدرجة في البورصة المصرية، والتوزيع حسب عدد السيدات في مجالس الإدارة والتحليل القطاعي (باستخدام تصنيف قطاعات الاقتصادية المستخدمة في البورصة المصرية).

أما الجزء الثاني من هذا القسم فيقدم نتائج إضافية تتعلق بتمثيل المرأة في المناصب القيادية التنفيذية، أي كرؤساء مجالس إدارة، ومديرين غير تنفيذيين، ومديرين تنفيذيين/ أعضاء مديرين ماليين.

تم إضافة هذا الجزء حديثًا في تقرير عام 2020؛ لذلك، سيكون الأساس للمقارنات المستقبلية.

الشركات المُدرّجة بالبورصة المصرية النتائج الرئيسية لعام 2020

تمثيل المرأة في مجالس الإدارة 2020

سيدات
11.6%



رجال
88.4%


عدد السيدات في
الشركات المدرجة
في البورصة
المصرية

نسبة الشركات
المُدرّجة في
البورصة المصرية
2019

نسبة الشركات
المُدرّجة في
البورصة المصرية
2020

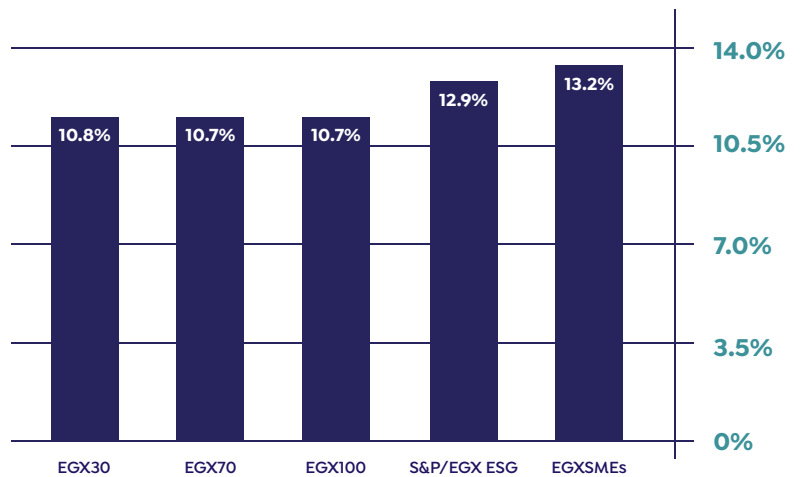
عدد السيدات في الشركات المدرجة في البورصة المصرية	نسبة الشركات المُدرّجة في البورصة المصرية 2019	تغيير	نسبة الشركات المُدرّجة في البورصة المصرية 2020
0	53.5%	↓	42.7%
1	24.7%	↑	34.7%
2	15.2%	↑	16.7%
3 أو أكثر	6.6%	↓	5.8%

معدل النمو 2020-2019



+14.9%

مؤشرات تمثيل المرأة في قطاع البورصة المصرية 2020



ارتفعت نسبة تمثيل المرأة في مجالس إدارة
الشركات المدرجة في البورصة المصرية بمعدل
نمو 14.9% بين عامي 2019 و2020

المرأة في مجالس إدارة الشركات المُدرجة في البورصة المصرية 2020

بلغت نسبة تمثيل المرأة في مجالس إدارات شركات البورصة المصرية %11.6، بإجمالي 214 سيدة في مجالس الإدارة خلال عام 2020. حيث تم تعيين 23 سيدة مؤخرًا في مجالس إدارة الشركات المدرجة في البورصة المصرية.

انعكست الزيادة في عدد السيدات في مجالس الإدارة بين عامي 2019 و2020 في زيادة نسبة تمثيل المرأة في مجالس الإدارة لترتفع من %10.1 في عام 2019 إلى %11.6 في عام 2020، مُسجلة بذلك معدل نمو بلغ %14.9 في عام واحد.

حاليًا، لا توجد امرأة في مجلس إدارة البورصة المصرية.

	معدل التغير (2020-2019)	2020	2019	
	-1.7%	239	243	عدد الشركات المُدرجة في البورصة المصرية
	12%	214	191	أعضاء مجلس الإدارة من السيدات
+23 سيدة	4.7%	1,628	1,708	أعضاء مجلس الإدارة من الرجال
	-3%	1,842	1,899	إجمالي عدد أعضاء مجلس الإدارة
14.9% معدل نمو إيجابي	14.9%	11.6%	10.1%	نسبة المرأة في عضوية مجالس الإدارة

ارتفعت نسبة أعضاء مجلس الإدارة من السيدات في الشركات المُدرجة بالبورصة المصرية من %10.1 عام 2019 إلى %11.6 عام 2020، مع انضمام 23 سيدة مؤخرًا إلى مجالس الإدارة

إجمالي تمثيل السيدات والرجال في مجالس إدارة الشركات المُدرجة في البورصة المصرية 2020

سيدات
214
11.6%

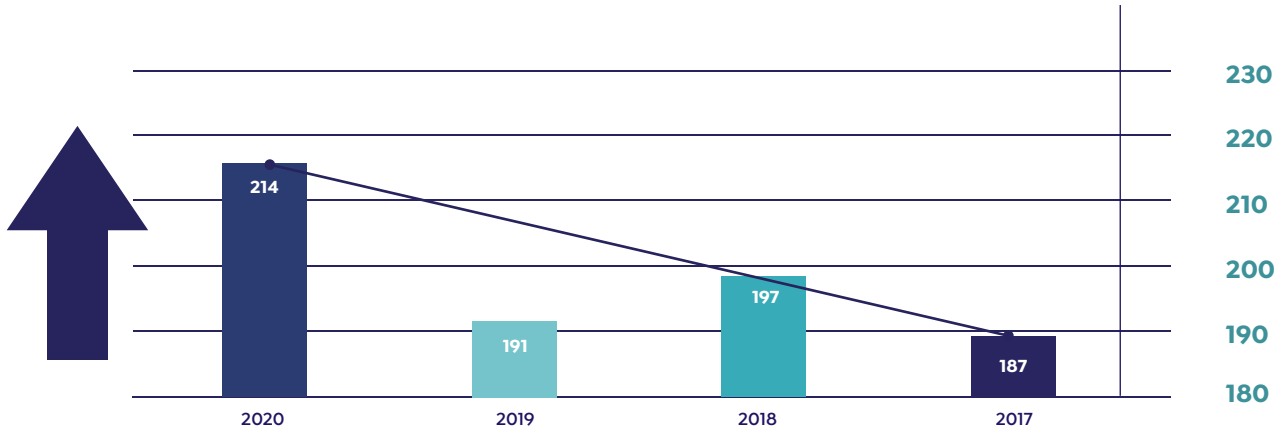


رجال
1628
88.4%

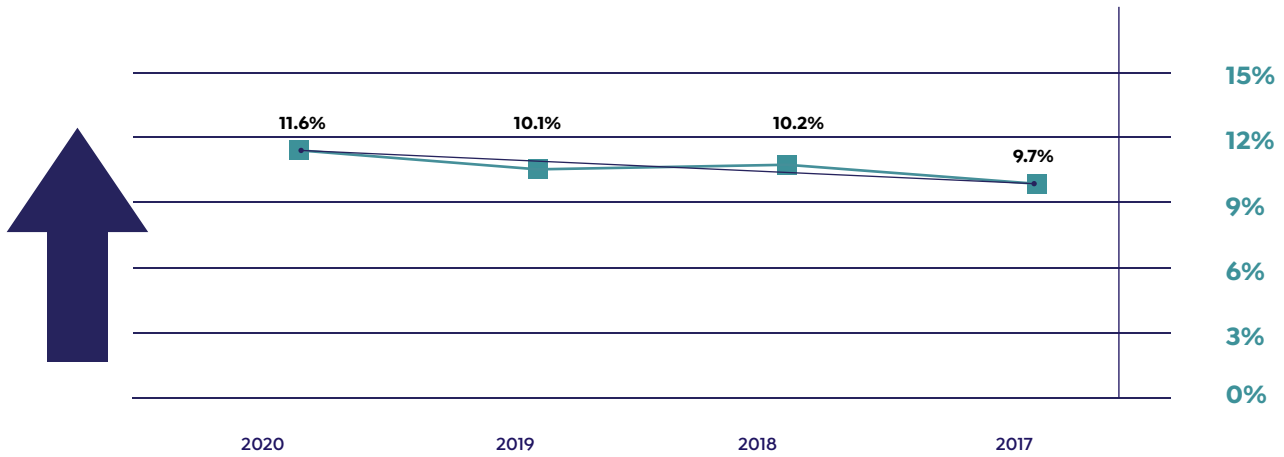
نمط النمو في عدد السيدات في مجالس إدارة الشركات المدرجة في البورصة المصرية (2020-2017)

بشكل عام، ثمة زيادة في عدد السيدات ونسبة تمثيل المرأة في مجالس إدارة الشركات المدرجة في البورصة المصرية، مما يشير إلى اتباع اتجاه تصاعدي.

ومن المتوقع أن تزداد نسبة تمثيل المرأة في مجالس الإدارة في عام 2021 بعد الامتثال للقرارات الصادرة عن الهيئة العامة للرقابة المالية، كما ذكر سابقًا.*9



نمط النمو في نسبة السيدات في مجالس الإدارة (2020-2017)



*9 - أصدر مجلس إدارة الهيئة العامة للرقابة المالية القرارين 123 و124 لسنة 2019 بتعديل قواعد قيد وشطب الأوراق المالية لضمان تمثيل المرأة في مجالس إدارة الشركات المدرجة في البورصة المصرية، وكذلك الشركات العاملة في مجال الأنشطة المالية غير المصرفية

نسبة الشركات المُدرجة في البورصة المصرية حسب عدد السيدات في عضوية مجلس الإدارة 2020

يوضح الجدول التالي عدد ونسبة الشركات المدرجة في البورصة المصرية حسب عدد السيدات في مجالس إدارتها.

ارتفعت نسبة الشركات المدرجة في البورصة المصرية التي تضم امرأة واحدة في مجالس إدارتها من 24.7% إلى 34.7% بمعدل نمو 40.5% بين عامي 2019 و2020 على التوالي. وانخفضت نسبة الشركات التي لا يوجد بها تمثيل للمرأة في مجالس الإدارة بنسبة 20.2% بين عامي 2019 و2020.

كما شهدت الشركات المدرجة في البورصة المصرية التي تضم على الأقل امرأة واحدة في مجالس إدارتها (إجمالي عدد الشركات التي تضم امرأة واحدة وامرأتين وثلاث سيدات أو أكثر في مجالس إدارتها) زيادة كبيرة من 46.5% في عام 2019 لتصل إلى 57.3% في عام 2020.

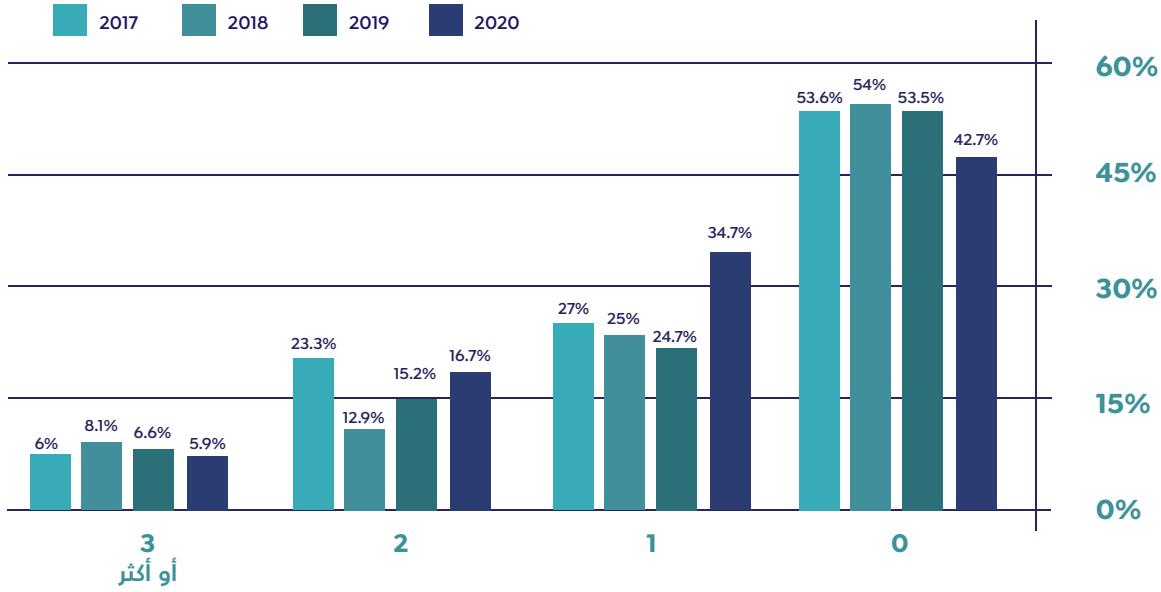
معدل التغير 2020-2019	2020		2019		عدد السيدات في مجالس الإدارة
	نسبة الشركات	عدد الشركات العدد N=239	نسبة الشركات	عدد الشركات العدد N=243	
-20.2%	42.7%	53.5%	53.5%	42.7%	0
40.5%	34.7%	24.7%	24.7%	34.7%	1
9.9%	16.7%	15.2 %	15.2 %	16.7%	2
-0.6%	5.9%	6.6%	6.6%	5.9%	3 أو أكثر
	100%	100%	100%	100%	الإجمالي

42.7% من الشركات المدرجة في البورصة المصرية لا يوجد بها تمثيل للمرأة في مجالس إدارتها، غير أنه من المتوقع أن تنخفض هذه النسبة في عام 2021 بعد الامتثال وتطبيقاً لقرارات الهيئة العامة للرقابة المالية.

انخفض عدد الشركات المدرجة في البورصة المصرية التي تضم 3 سيدات أو أكثر في مجالس إدارتها من 16 شركة في عام 2019 إلى 14 شركة في عام 2020

نمط النمو في نسبة الشركات المدرجة في البورصة المصرية حسب عدد السيدات في عضوية مجلس الإدارة (2020-2017)

انخفضت بشكل ملحوظ نسبة الشركات المدرجة في البورصة المصرية التي لا يوجد بها تمثيل للمرأة في مجالس إدارتها، مما يشير إلى وجود تحسن عام. وتتبع معدل نمو الشركات المدرجة في البورصة المصرية التي تضم 3 سيدات أو أكثر في عضوية مجلس الإدارة نمط نمو ثابت تقريبًا. من ناحية أخرى، شهدت نسبة الشركات التي تضم امرأة واحدة وامرأتين في مجالس إدارتها ارتفاعًا بنسب نمو 40.5% و9.9% على التوالي مقارنةً بعام 2019.

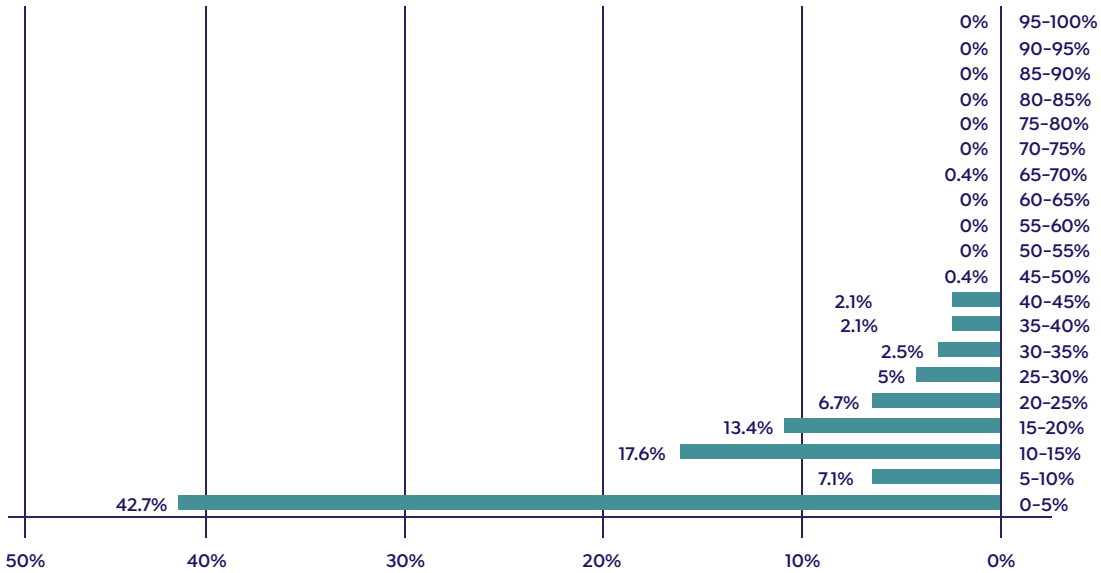


انخفض عدد الشركات المدرجة في البورصة المصرية التي لا يوجد بها تمثيل للمرأة من 130 شركة في 2019 إلى 102 شركة في 2020.

تمثيل المرأة في مجالس إدارة الشركات المدرجة في البورصة المصرية حسب توزيع الشرائح المئوية لعام 2020

وفقًا للتحليل المئوي لنسبة 5% تمثيل المرأة في عضوية مجلس الإدارة، يوضح الرسم البياني أدناه توزيع تمثيل المرأة في مجالس الإدارة حسب النسب المئوية، ويظهر أن تقريبًا أقل من نصف الشركات المدرجة في البورصة المصرية نسب تمثيل المرأة في عضوية مجالس إدارتها تراوحت من 0 إلى 5%، ويلبها 18% من الشركات تتراوح نسبة التمثيل فيها من 10 إلى 15%، و13% من الشركات المدرجة في البورصة المصرية بلغت نسبة تمثيل المرأة في مجالس الإدارة من 15 إلى 20%.

من ناحية أخرى، فإن نسبة الشركات المدرجة بالبورصة المصرية التي تحظى بأعلى نسبة تمثيل للمرأة في مجالس الإدارة المتراوحة بين 65 إلى 75% لم تتجاوز سوى 0.4% من إجمالي الشركات ممثلة في شركة واحدة فقط.



المرأة في مجالس إدارة الشركات المُدرجة في مؤشرات البورصة المصرية 2020

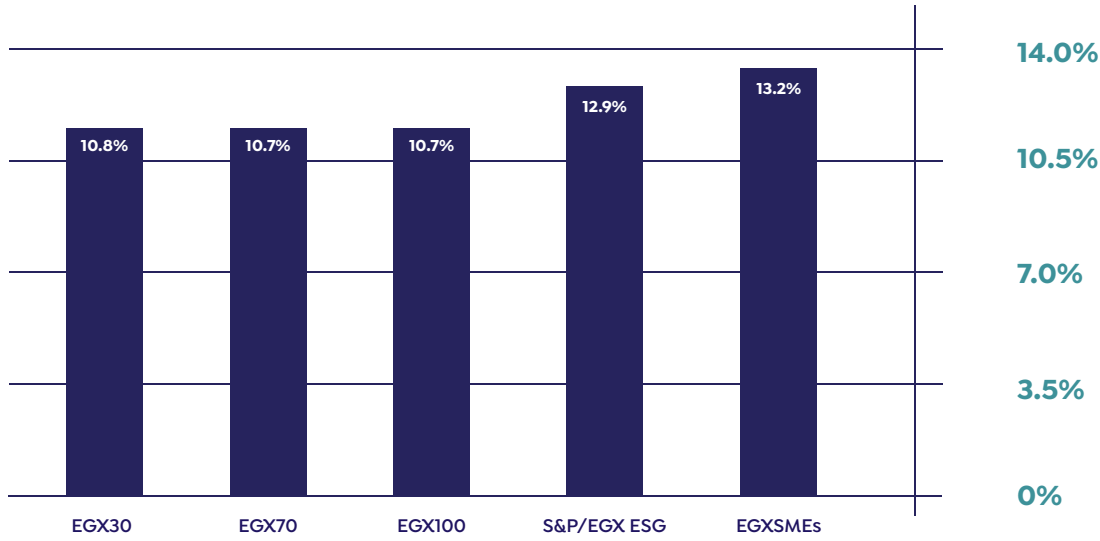
يتناول هذا الجزء من القسم الثاني بمزيد من التفصيل نسبة تمثيل المرأة طبقاً لمؤشرات البورصة المصرية ، وهي EGX30 وEGX70 وEGX100 وS&P/EGX ESG وEGXSMEs (المعروفة سابقاً باسم بورصة النيل NILEX).

سجلت نسبة تمثيل المرأة في مجالس الإدارة أعلى مستوى لها بين الشركات المُدرجة في مؤشر EGXSME والتي بلغت 13.2%، تليها نسبة 12.9% في الشركات المُدرجة في مؤشر S&P/EGX ESG، و 10.8% في الشركات المُدرجة في مؤشر EGX30، وأخيراً الشركات المُدرجة في المؤشرين EGX70 وEGX100 بنسبة 10.7% على التوالي.^{*10}

EGXSMEs	S&P/EGX ESG	EGX100	EGX70	EGX30	
18	36	88	58	30	أعضاء مجلس الإدارة من السيدات
118	244	734	485	249	أعضاء مجلس الإدارة من الرجال
136	280	822	543	279	إجمالي عدد أعضاء مجلس الإدارة
13.2%	12.9%	10.7%	10.7%	10.8%	نسبة المرأة في عضوية مجالس الإدارة

*10 - يوجد المزيد من التفاصيل حول مؤشرات البورصة المصرية في الملحق.

نسبة تمثيل المرأة في مجالس إدارة الشركات المُدرجة في مؤشرات البورصة المصرية



المرأة في مجالس إدارة الشركات المُدرجة في مؤشر EGX30 للعام 2020

ارتفع عدد السيدات في مجالس إدارة الشركات المُدرجة تحت مؤشر EGX30 من 27 إلى 30 بين عامي 2019 و2020، مما يُمثل تحسُّناً بنسبة 11%. كما ارتفعت نسبة عضوية المرأة في مجالس الإدارات من 9.2% إلى 10.8%. شهدت الشركات المُدرجة في مؤشر EGX30 تحسُّناً على المستويين المطلق والنسبي لتمثيل المرأة في مجالس إدارتها.

مُعدل التغيُّر (2020-2019)	2020 العدد=30	2019 العدد=30	
11%	30	27	أعضاء مجلس الإدارة من السيدات
-6.4%	249	266	أعضاء مجلس الإدارة من الرجال
-4.8%	279	293	إجمالي عدد أعضاء مجلس الإدارة
17.4%	10.8%	9.2%	نسبة المرأة في عضوية مجالس الإدارة

عدد السيدات في مجالس إدارة الشركات المُدرجة في مؤشر EGX30 للعام 2020

يوضح الجدول التالي توزيع الشركات المُدرجة في مؤشر EGX30 حسب عدد السيدات في مجالس الإدارة بين العامين 2019 و2020، ويُظهر أن الشركات التي لا يوجد بها تمثيل للمرأة في مجالس الإدارة قد تحسنت بشكل طفيف، حيث انخفضت بواقع شركة واحدة ومعدل نمو 8.3%.

مُعدل التغير 2020-2019	2020		2019		عدد السيدات في مجالس الإدارة
	نسبة الشركات	عدد الشركات العدد=30	نسبة الشركات	عدد الشركات العدد=30	
-8.3%	36.7%	11	40%	12	0
0%	33.3%	10	33.3%	10	1
0%	23.3%	7	23.3%	7	2
100%	6.7%	2	3.3%	1	3 أو أكثر
	100%	30	100%	30	الإجمالي

في حين تضاعفت تقريبًا نسبة الشركات المُدرجة في مؤشر EGX30 التي تضم 3 سيدات أو أكثر في مجالس إدارتها تحسُّنًا من نسبة 3.3% في 2019 لتصل إلى نسبة 6.7% في 2020 من إجمالي الشركات المُدرجة في البورصة المصرية وزيادة بواقع شركة واحدة.

تضاعف تقريبًا عدد الشركات المُدرجة في مؤشر EGX30 التي تضم 3 سيدات أو أكثر في مجالس إدارتها من 3.3% في 2019 إلى 6.7% في 2020 من إجمالي الشركات المُدرجة بالبورصة

إجمالي تمثيل السيدات والرجال في مجالس إدارة الشركات المُدرجة في مؤشر EGX30 للعام 2020

سيدات
30
10.8%



رجال
249
89.2%

المرأة في مجالس إدارة الشركات المُدرجة في مؤشر EGX70 للعام 2020

ارتفع إجمالي عدد السيدات في مجالس إدارة الشركات المُدرجة في مؤشر EGX70 من 51 إلى 58 امرأة في عام واحد، وهو ما يمثل تحسناً إيجابياً بمعدل 13.7%. كما ارتفعت نسبة المرأة في عضوية مجلس الإدارة من 9.2% إلى 10.7%.

وشهدت الشركات المُدرجة في مؤشر EGX70 تحسناً في تمثيل المرأة على المستويين المطلق والنسبي.

معدل التغير (2020-2019)	2020 العدد=30	2019 العدد=30	
13.7%	58	51	أعضاء مجلس الإدارة من السيدات
-4%	485	505	أعضاء مجلس الإدارة من الرجال
-2.3%	543	556	إجمالي عدد أعضاء مجلس الإدارة
16%	10.7%	9.2%	نسبة المرأة في عضوية مجالس الإدارة

عدد السيدات في مجالس إدارة الشركات المُدرجة في مؤشر EGX70 للعام 2020

تحسن مؤشر عدد الشركات المُدرجة في مؤشر EGX70 التي لا يوجد بها تمثيل للمرأة في مجالس الإدارة، حيث انخفض من 60% في 2019 إلى 48.6% في 2020. بالإضافة إلى ذلك، شهدت الشركات المُدرجة في مؤشر EGX70 التي تضم امرأة واحدة تحسناً ملحوظاً حيث ارتفعت نسبتها من 21.4% في 2019 لتصل إلى 34.4% في 2020، وزيادة بواقع 9 شركات.

معدل التغير 2020-2019	2020		2019		عدد السيدات في مجالس الإدارة
	نسبة الشركات	عدد الشركات العدد=70	نسبة الشركات	عدد الشركات العدد=70	
-19%	48.6%	34	42	42	0
60.3%	34.3%	24	15	15	1
0%	12.9%	9	9	9	2
-24.6%	4.3%	3	4	4	3 أو أكثر
	100%	70	70	70	الإجمالي

تحسن عدد الشركات المدرجة في مؤشر EGX70 التي لا يوجد بها تمثيل للمرأة في مجالس إدارتها ، حيث انخفض عدد الشركات من 42 شركة في عام 2019 إلى 34 شركة في عام 2020

إجمالي تمثيل السيدات والرجال في مجالس إدارة الشركات المدرجة في مؤشر EGX70 للعام 2020



المرأة في مجالس إدارة الشركات المدرجة في مؤشر EGX100 للعام 2020

ارتفع عدد السيدات في مجالس إدارة الشركات المدرجة في مؤشر EGX100 من 78 إلى 88 سيدة في عام واحد، مسجلاً تحسناً بنسبة 12.8%. كما ارتفعت نسبة المرأة في عضوية مجالس الإدارة من 9.2% إلى 10.7% مما يمثل تحسناً بمعدل نمو 16.3%.

معدل التغيير 2020-2019	2020 العدد=30	2019 العدد=30	
12.8%	88	78	أعضاء مجلس الإدارة من السيدات
-5%	734	771	أعضاء مجلس الإدارة من الرجال
3.2%	822	849	إجمالي عدد أعضاء مجلس الإدارة
16.3%	10.7%	9.2%	نسبة المرأة في عضوية مجالس الإدارة

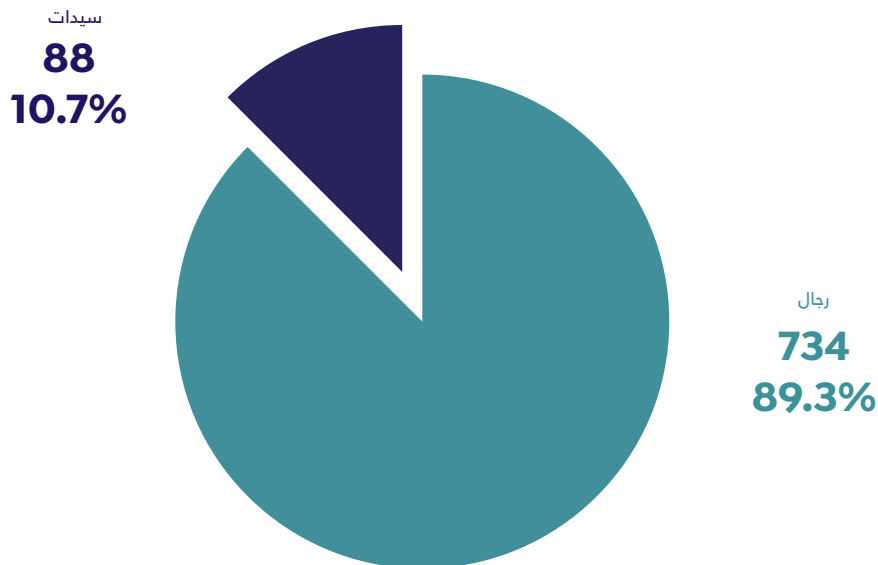
عدد السيدات في مجالس إدارة الشركات المُدرجة في مؤشر EGX100 للعام 2020

شهد مؤشر عدد الشركات المدرجة في مؤشر EGX100 التي لا يوجد بها تمثيل للمرأة في مجالس الإدارة تحسناً ملحوظاً، حيث انخفضت تلك النسبة من 54% في 2019 إلى 45% في 2020. كما شهدت الشركات التي تضم امرأة واحدة تحسناً ملحوظاً، حيث ارتفعت نسبتها من 25% في 2019 إلى 34% في 2020.

معدل التغير 2020-2019	2020		2019		عدد السيدات في مجالس الإدارة
	نسبة الشركات	عدد الشركات العدد=100	نسبة الشركات	عدد الشركات العدد=100	
-16.7%	45%	45	54%	54	0
36%	34%	34	25%	25	1
0%	16%	16	16%	16	2
0%	5%	5	5%	5	3 أو أكثر
	100%	100	100%	100	الإجمالي

تحسن عدد الشركات المدرجة في مؤشر EGX100 التي لا يوجد بها تمثيل للمرأة في مجالس الإدارة، حيث انخفض من 54 شركة في 2019 إلى 45 شركة في 2020

إجمالي تمثيل السيدات والرجال في مجالس إدارة الشركات EGX100 المُدرجة في مؤشر للعام 2020



المرأة في مجالس إدارة الشركات المُدرجة في مؤشر S&P/EGX ESG للعام 2020

ارتفع عدد السيدات في مجالس إدارة الشركات المُدرجة في مؤشر S&P/EGX ESG من 33 سيدة في عام 2019 إلى 36 سيدة في عام 2020. بالإضافة إلى ذلك، ارتفعت نسبة تمثيل المرأة في عضوية مجالس الإدارة أيضًا من 11.8% في عام 2019 إلى 12.8% في عام 2020، مُسجلة بذلك نسبة تحسن بلغت 8.5%.

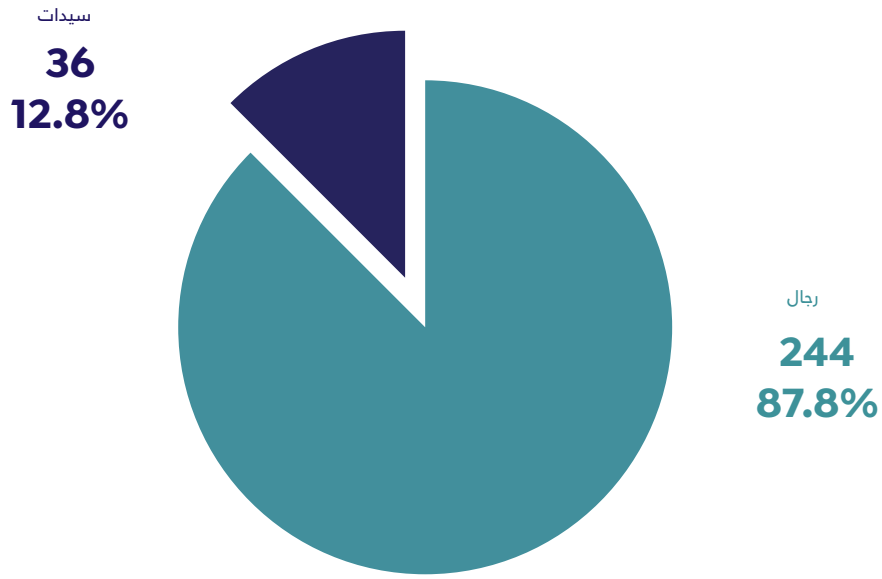
معدل التغير 2020-2019	2020 العدد=30	2019 العدد=30	
9.1%	36	33	أعضاء مجلس الإدارة من السيدات
-0.8%	244	246	أعضاء مجلس الإدارة من الرجال
0.4%	280	279	إجمالي عدد أعضاء مجلس الإدارة
8.5%	12.8%	11.8%	نسبة المرأة في عضوية مجالس الإدارة

عدد السيدات في مجالس إدارة الشركات المُدرجة في مؤشر S&P/EGX ESG للعام 2020

شهد عدد الشركات المُدرجة في مؤشر S&P/EGX ESG التي لا يوجد بها تمثيل للمرأة تحسنًا طفيفًا، حيث انخفض من 11 شركة إلى 8 شركات فقط بين عامي 2019 و2020، وهو ما يمثل 26.7% من الشركات في عام 2020. علاوة على ذلك، أظهرت الشركات التي تضم امرأة وامرأتين في مجالس إدارتها تحسنًا هي الأخرى، حيث ارتفعت من نسبة 26.7% إلى 33.3% بين عامي 2019 و2020.

معدل التغير 2020-2019	2020		2019		عدد السيدات في مجالس الإدارة
	نسبة الشركات	عدد الشركات العدد=30	نسبة الشركات	عدد الشركات العدد=30	
-27.2%	26.7%	8	36.7%	11	0
24.7%	33.3%	10	26.7%	8	1
24.7%	33.3%	10	26.7%	8	2
-33.3%	6.7%	2	10%	3	3 أو أكثر
	100%	30	100%	30	الإجمالي

إجمالي تمثيل السيدات والرجال في مجالس إدارة الشركات المُدرجة في مؤشر S&P/EGX ESG للعام 2020



المرأة في مجالس إدارة الشركات المُدرجة في مؤشر EGXSMEs للعام 2020

انخفض إجمالي عدد الشركات المُدرجة في مؤشر EGXSMEs للشركات الصغيرة والمتوسطة بشكل طفيف من 27 شركة في عام 2019 إلى 24 شركة في عام 2020. ومع ذلك، فقد ارتفع عدد السيدات في مجالس إدارة تلك الشركات من 16 سيدة في عام 2019 إلى 18 سيدة في عام 2020. إضافةً إلى ما سبق، فقد ارتفعت أيضًا نسبة تمثيل المرأة في عضوية مجالس الإدارة من 11% في عام 2019 إلى 13.2% في عام 2020 بمعدل نمو بلغ 20%.

معدل التغير 2020-2019	2020 العدد=24	2019 العدد=27	
12.5%	18	16	أعضاء مجلس الإدارة من السيدات
-8.5%	118	129	أعضاء مجلس الإدارة من الرجال
-6.2%	136	145	إجمالي عدد أعضاء مجلس الإدارة
20%	13.2%	11%	نسبة المرأة في عضوية مجالس الإدارة

عدد السيدات في مجالس إدارة الشركات المُدرجة في مؤشر EGXSMEs للعام 2020

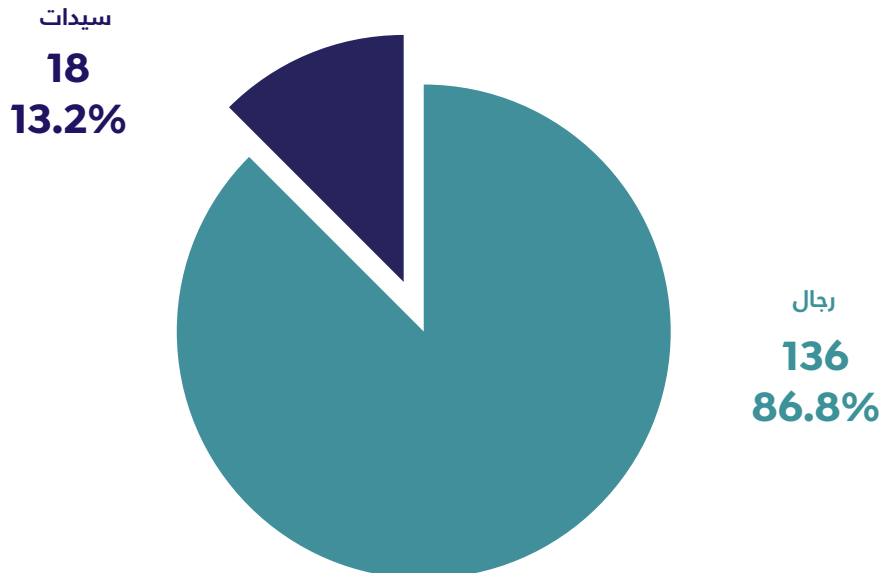
كما شهد عدد الشركات المُدرجة تحت مؤشر EGXSMEs التي لا يوجد بها تمثيل للمرأة تحسُّناً ملحوظاً، حيث انخفضت نسبتها من 63% إلى 45.8% بين عامي 2019 و2020.

كما ارتفعت نسبة الشركات التي تضم امرأة وامرأتين في مجالس إدارتها لتصل إلى 37.5% و12.5% في عام 2020 مقارنةً بالنسب 22.2% و7.4% في عام 2019، على التوالي.

مُعدل التغيُّر 2020-2019	2020		2019		عدد السيدات في مجالس الإدارة
	نسبة الشركات	عدد الشركات العدد=24	نسبة الشركات	عدد الشركات العدد=27	
-27.3%	45.8%	11	63.0%	17	0
68.9%	37.5%	9	22.2%	6	1
68.9%	12.5%	3	7.4%	2	2
-43.2%	4.2%	1	7.4%	2	3 أو أكثر
	100%	24	100%	27	الإجمالي

شهد عدد السيدات في مجالس إدارة الشركات المُدرجة في مؤشر EGXSMEs التي لا يوجد بها تمثيل للمرأة في مجالس الإدارة تحسُّناً ملحوظاً، حيث انخفض العدد من 17 شركة في 2019 إلى 11 شركة في 2020

إجمالي تمثيل السيدات والرجال في مجالس إدارة الشركات المُدرجة في مؤشر EGXSMEs للعام 2020



الشركات المُدرجة في البورصة المصرية التي تضم 30% أو أكثر من السيدات في مجالس الإدارة لعام 2020

بلغ عدد الشركات المُدرجة في البورصة المصرية التي تضم 30% أو أكثر من السيدات في مجالس الإدارة 20 شركة في عام 2020 مقارنةً بعدد 21 شركة في عام 2019، وهو الذي يمثل نسبة 8.4% من إجمالي الشركات المدرجة بالبورصة المصرية في 2020. ونجد هذه الشركات في الجدول أدناه.

#	اسم الشركة المدرجة في البورصة المصرية	عدد أعضاء مجلس الإدارة من السيدات	عدد أعضاء مجلس الإدارة من الرجال	إجمالي عدد أعضاء مجلس الإدارة	نسبة المرأة في عضوية مجلس الإدارة
1	الأهرام للطباعة والتغليف	2	1	3	67%
2	شركة الأولى للاستثمار والتنمية العقارية	3	3	6	50%
3	مفيس للأدوية والصناعات الكيماوية	4	5	9	44%
4	القاهرة للأدوية والصناعات الكيماوية	4	5	9	44%
5	المصرية لمدينة الإنتاج الإعلامي	7	9	16	44%
6	(الخدمات الملاحية والبتروولية (شركة مساهمة مصرية	6	8	14	43%
7	العروبة للسمسة وتداول الأوراق المالية	3	4	7	43%
8	* شركة الشرق الأوسط لصناعة الزجاج ¹¹	2	3	5	40%
9	المجموعة المتكاملة للأعمال الهندسية (شركة * (مساهمة مصرية	2	3	5	40%
10	المصرية لنظم التعليم الحديثة	2	3	5	40%
11	عبر المحيطات للسياحة	2	3	5	40%
12	* القاهرة للخدمات التعليمية	3	5	8	38%
13	* عبور لاند للصناعات الغذائية	2	4	6	33%
14	دايس للملابس الجاهزة	2	4	6	33%
15	الاسكندرية للأدوية والصناعات الكيماوية	3	6	9	33%
16	بورسعيد للتنمية الزراعية والمقاولات	2	4	6	33%
17	الشمس بيراميدز للفنادق والمنشآت السياحية	2	4	6	33%
18	* شركة مرسى علم للتنمية السياحية	1	2	3	33%
19	* جولدن تكس للأصواف	3	7	10	30%
20	بيراميزا للفنادق والقرى السياحية - بيراميزا	3	7	10	30%

¹¹ - تُشير علامة (*) إلى شركات أُدرجت حديثًا في قائمة الشركات التي بها 30% أو أكثر من السيدات في مجالس الإدارة مقارنةً بعام 2019.

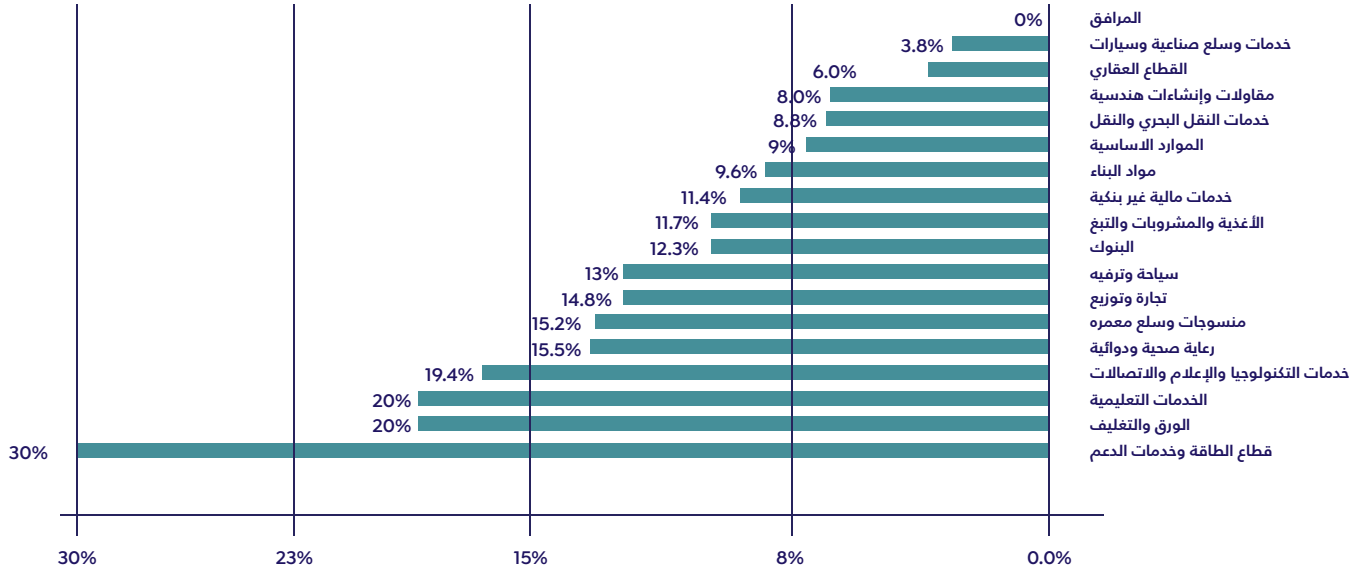
التحليل القطاعي للشركات المُدرجة بالبورصة المصرية لعام 2020

في هذا القسم من التقرير، تم تصنيف الشركات المُدرجة في البورصة المصرية البالغ عددها 239 شركة طبقاً للتصنيف القطاعي للبورصة المصرية. ويوضح الجدول أدناه عدد الشركات ونسبة المرأة في عضوية مجلس الإدارة حسب القطاع. ويظهر أن العدد الأكبر من الشركات تعمل في قطاع مواد البناء، حيث استحوذ على 14.2% من إجمالي الشركات المدرجة بالبورصة المصرية العاملة في هذا القطاع، ويليه قطاع خدمات الشحن والنقل بنسبة 13.4%، ثم قطاع السياحة والترفيه بنسبة 12.6% من الشركات المُدرجة بالبورصة المصرية.

#	القطاعات	عدد الشركات	عدد أعضاء مجلس الإدارة من السيدات	عدد أعضاء مجلس الإدارة من الرجال	إجمالي عدد أعضاء مجلس الإدارة	نسبة المرأة في عضوية مجلس الإدارة
1	الطاقة والخدمات الداعمة	3	9	21	30	30.0%
2	الورق والتغليف	6	6	24	30	20.0%
3	الخدمات التعليمية	4	7	29	36	19.4%
4	التكنولوجيا والاعلام	8	13	55	68	19.1%
5	الصحة والدواء	20	25	136	161	15.5%
6	المنسوجات والسلع المعمرة	9	12	69	81	14.8%
7	التجارة والتوزيع	7	5	32	37	13.5%
8	السياحة ولفنادق	18	15	100	115	13.0%
9	البنوك	12	14	100	114	12.3%
10	اغذية ومشروبات	30	26	202	228	11.4%
11	الخدمات غير المصرفية	30	30	234	264	11.4%
12	مواد البناء	13	11	93	104	10.6%
13	الموارد الاساسية	19	14	135	149	9.4%
14	النقل والمواصلات	4	3	31	34	8.8%
15	المقاولات والانشاءات الهندسية	13	6	75	81	7.4%
16	العقارات	35	16	239	255	6.3%
17	السلع الصناعية	7	2	49	51	3.9%
18	المرافق	1	0	4	4	0.0%
الإجمالي		239	214	1628	1842	

نسبة المرأة في عضوية مجالس إدارة الشركات المُدرجة في البورصة المصرية حسب القطاع الاقتصادي لعام 2020

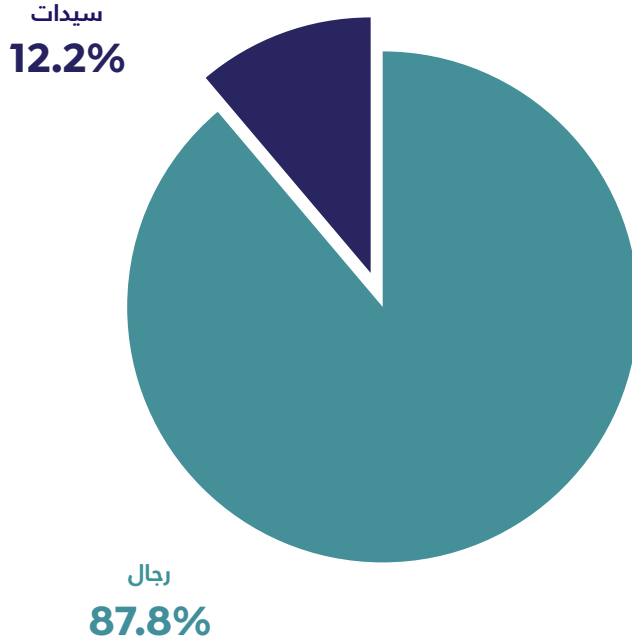
يوضح الرسم البياني أدناه تمثيل المرأة في مجالس الإدارة حسب القطاع. وسجلت أعلى نسبة تمثيل للمرأة في شركات قطاع الطاقة والخدمات المساندة بنسبة 30%، يليه قطاع مواد التعبئة والتغليف ثم قطاع الخدمات التعليمية بنسب 20% و 19.4% على التوالي.



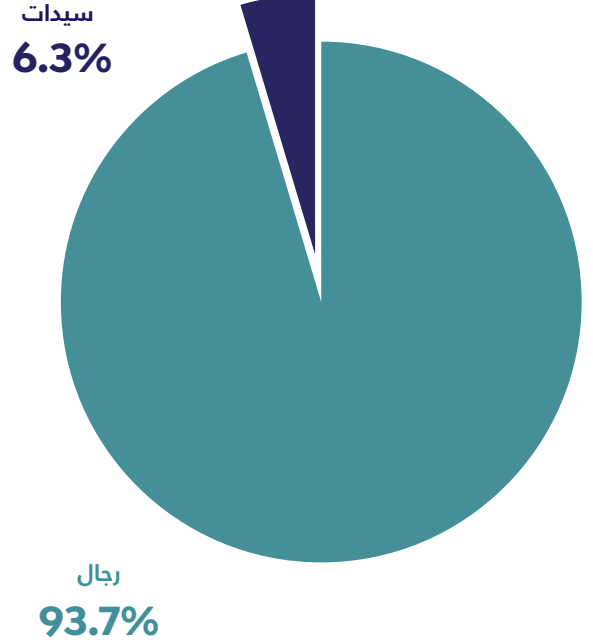
من ناحية أخرى ، لوحظ أدنى تمثيل نسائي في قطاع السلع والخدمات الصناعية بنسبة 3.8%، يليه قطاع العقارات بنسبة 6% وهندسة المقاولات والإنشاءات وبلغ تمثيل السيدات فيه 8% على التوالي. قطاع المرافق لا يوجد به أي امرأة في مجالس إدارة شركاته. سيعرض الجزء التالي من هذا القسم النتائج الإضافية المتعلقة بنسب تمثيل المرأة في المناصب القيادية التنفيذية من الرؤساء والمديرين التنفيذيين، والمديرين الماليين.

نتائج إضافية عن شركات المُدرجة في البورصة المصرية لعام 2020^{*12}

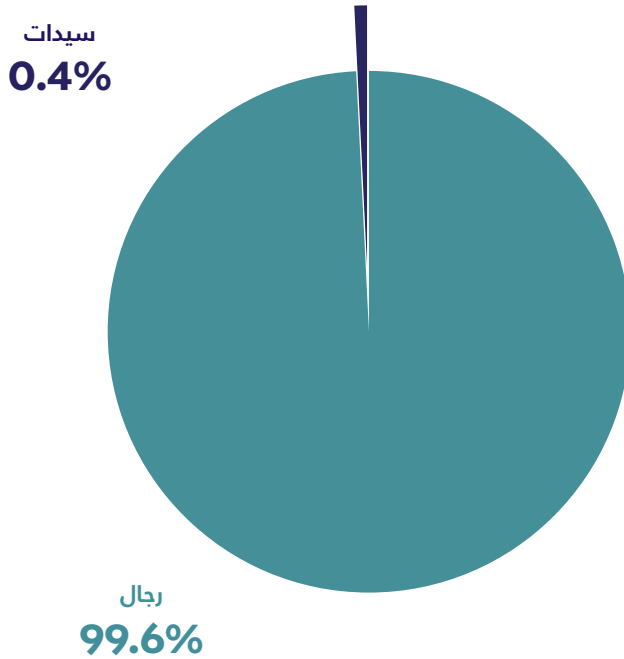
تمثيل المرأة في منصب المدير غير التنفيذي لعام 2020



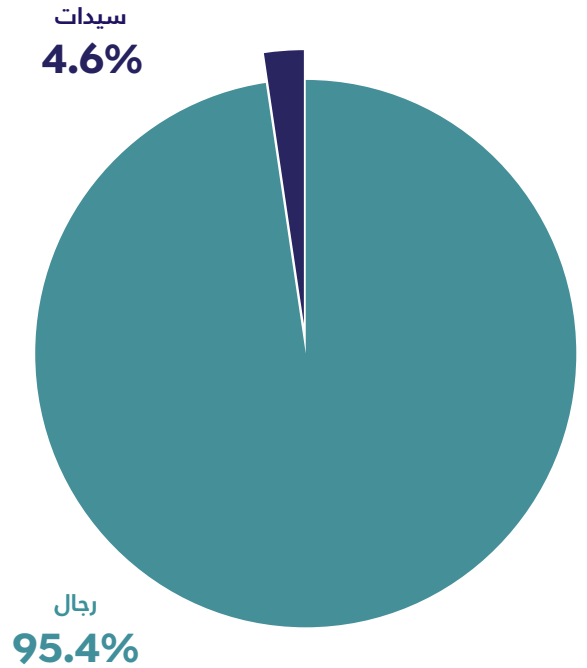
تمثيل المرأة في منصب العضو المنتدب/ الرئيس التنفيذي لعام 2020



تمثيل المرأة في منصب المدير المالي لعام 2020



تمثيل المرأة في منصب رئيس مجلس ادارة الشركة لعام 2020

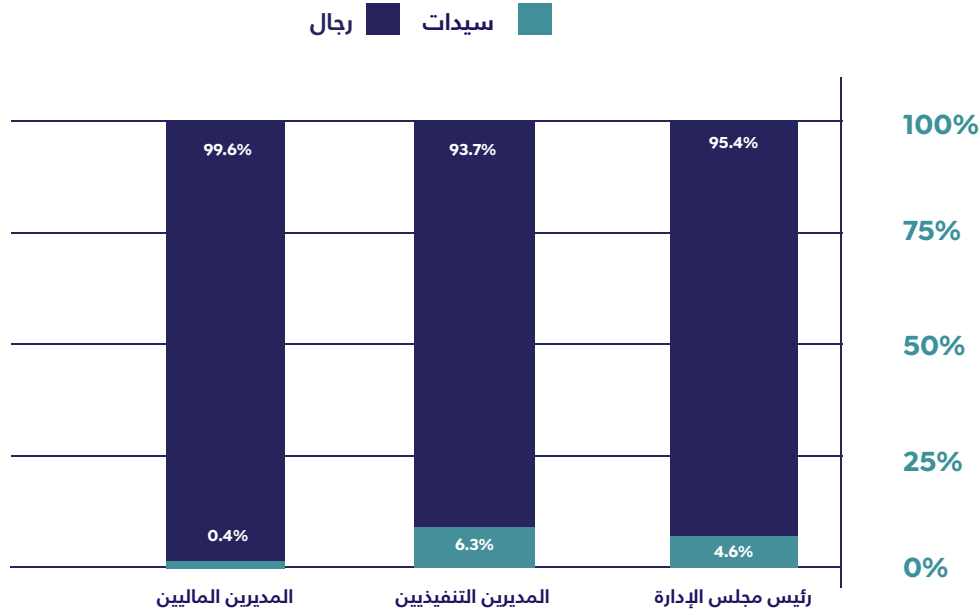


*12 - وُجِدَت البيانات والمعلومات لعدد 112 شركة فقط من شركات الهيئة العامة للرقابة المالية لعام 2020 والمتعلقة بالمديرين غير التنفيذيين ومديري الشؤون المالية والأعضاء المنتدبين والرؤساء التنفيذيين بها وتم الحصول عليها من مصادر عبر الإنترنت. ولم تتوفر بيانات لعام 2019 لعقد المقارنات.

نتائج إضافية عن شركات المُدرجة في البورصة المصرية لعام 2020

(تابع)

تمثيل المرأة في منصب رئيس الشركة والقيادة التنفيذية

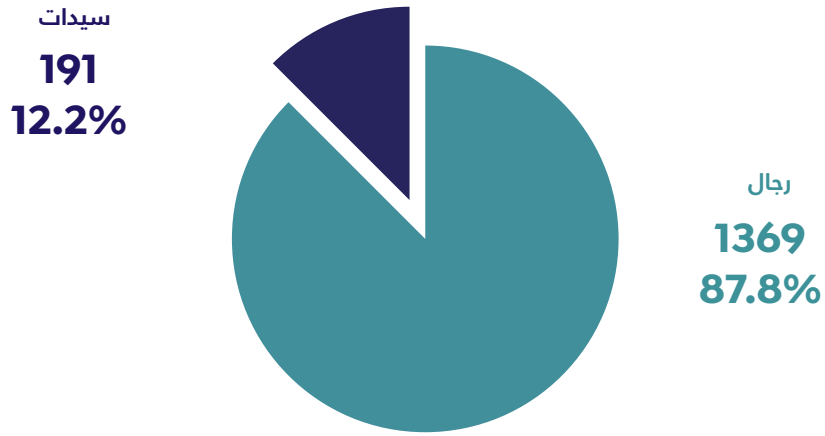


المديرين غير التنفيذيين في الشركات المدرجة في البورصة المصرية 2020

بلغ إجمالي عدد السيدات اللاتي تقلدن منصب المدير غير التنفيذي في عام 2020، 191 سيدة وهو ما يمثل 12.2% من إجمالي 1560 مديراً غير تنفيذياً في الشركات المدرجة في البورصة المصرية.

نسبة المديرين غير التنفيذيين (NEDs)	عدد المديرين غير التنفيذيين (NEDs)	نوع المديرين غير التنفيذيين (NEDs)
12.2%	191	عدد السيدات في منصب المدير غير التنفيذي
87.8%	1369	عدد الرجال في منصب المدير غير التنفيذي
100%	1560	إجمالي عدد المديرين التنفيذيين

نسبة المرأة في منصب المدير غير التنفيذي في الشركات المدرجة في البورصة المصرية لعام 2020

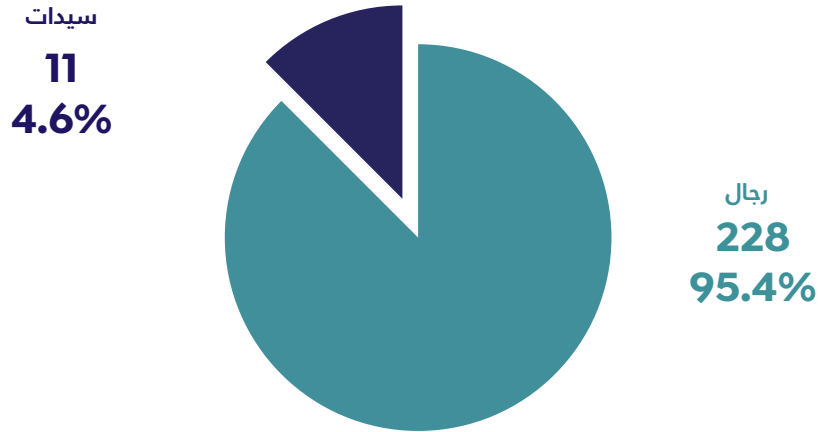


رؤساء مجلس ادارة الشركات المدرجة في البورصة المصرية 2020

بلغ عدد السيدات اللاتي شغلن منصب رئيس مجلس ادارة الشركات 11 سيدة بنسبة 4.6% من أصل 239 رئيسًا للشركات المدرجة في البورصة المصرية.

نسبة الرؤساء	عدد الرؤساء	نوع الرئيس
4.6%	11	عدد السيدات في منصب رئيس الشركة
95.4%	228	عدد الرجال في منصب رئيس الشركة
100%	239	إجمالي عدد الرؤساء

نسبة المرأة في منصب رئيس مجلس ادارة الشركة في الشركات المُدرجة في البورصة المصرية لعام 2020

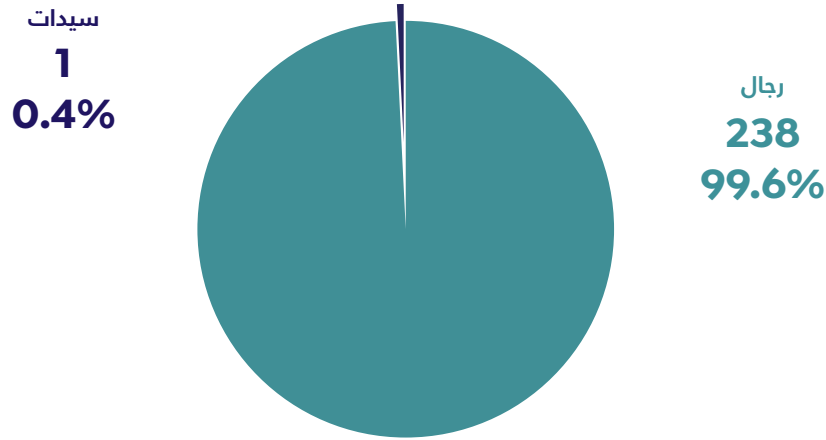


المديرين الماليين في الشركات المدرجة في البورصة المصرية 2020

بلغت نسبة السيدات اللاتي تقلدن منصب مدير مالي 0.4% بواقع امرأة واحدة فقط من بين 239 شاغل لهذا المنصب في الشركات المدرجة في البورصة المصرية.

نوع المدير المالي (CFOs)	عدد المديرين الماليين (CFOs)	عدد المديرين الماليين (CFOs)
عدد السيدات في منصب المدير المالي	1	0.4%
عدد الرجال في منصب المدير المالي	238	99.6%
إجمالي عدد المدير المالي	239	100%

نسبة المرأة في منصب المدير المالي في الشركات المدرجة في البورصة المصرية لعام 2020

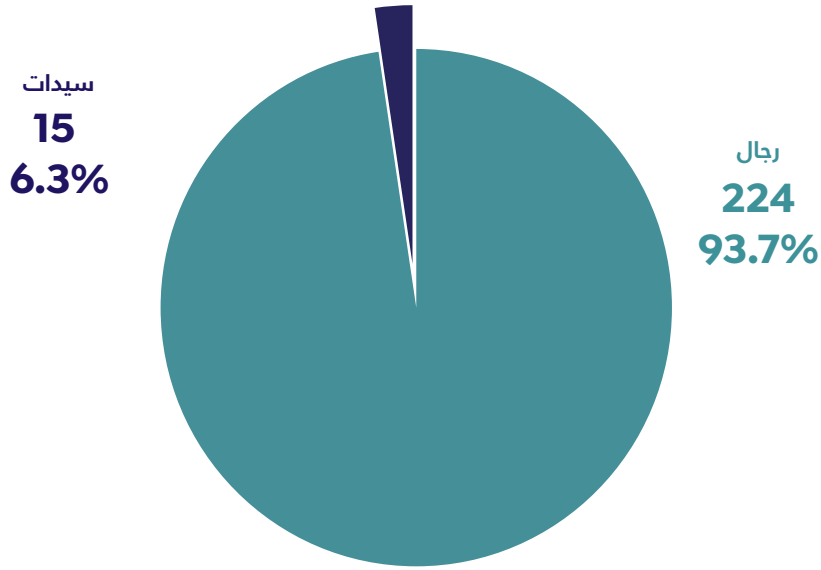


الرؤساء التنفيذيين/ الأعضاء المنتدبين في الشركات المدرجة في البورصة المصرية 2020

بلغت نسبة السيدات في مناصب الرؤساء التنفيذيين/ الأعضاء المنتدبين 6.3% مع وجود 15 سيدة من إجمالي 239 رئيسًا تنفيذيًا/ عضوًا منتدبًا في الشركات المدرجة في البورصة المصرية.

نوع الرئيس التنفيذي/ العضو المنتدب	عدد الرؤساء التنفيذيين/ الأعضاء المنتدبين	نسبة الرؤساء التنفيذيين/ الأعضاء المنتدبين
عدد السيدات في منصب الرئيس التنفيذي/ العضو المنتدب	15	6.3%
عدد الرجال في منصب الرئيس التنفيذي/ العضو المنتدب	224	93.7%
إجمالي عدد الرؤساء التنفيذيين/ الأعضاء المنتدبين	239	100%

نسبة المرأة في منصب الرئيس التنفيذي/ العضو المنتدب في الشركات المُدرجة في البورصة المصرية لعام 2020



في الختام، حققت الشركات المدرجة في البورصة المصرية وتمثيل المرأة في مجالس إدارتها تحسناً طفيفاً، حيث ارتفع من نسبة 10.1% في عام 2019 إلى نسبة 11.6% في عام 2020.

كما انخفض عدد الشركات المدرجة في البورصة المصرية التي لا يوجد بها تمثيل للمرأة في مجالس إدارتها، بشكل كبير، من 130 شركة في عام 2019 إلى 102 شركة في عام 2020. بالإضافة إلى ذلك، ارتفع عدد الشركات المدرجة في البورصة المصرية التي تضم امرأة واحدة من 60 شركة في عام 2019 إلى 83 شركة في عام 2020.

أما بالنسبة لأداء تمثيل المرأة في مؤشرات البورصة المصرية، فقد حققت الشركات المُدرجة في المؤشرات EGXSME و S&P/EGX ESG أعلى تمثيل للمرأة في مجالس الإدارة في عام 2020، بنسبة 13.2% و 12.9% على التوالي، وتعدى كلا المؤشرين نسبة خط تمثيل المرأة الإجمالي في البورصة المصرية البالغ 11.6%.

أما على المستوى القطاعي، فكان قطاع الطاقة وخدمات الدعم من أفضل القطاعات تحقيقاً لأعلى نسب تمثيل للمرأة في مجالس إدارته حيث بلغت 30%، ويليه قطاع الورق والتغليف بنسبة 20% تمثيلاً للمرأة.



القسم الثالث
تحليل القطاع المصرفي
2020

يستعرض القسم الثالث من التقرير التقدم المحرز في مؤشرات تمثيل المرأة في مجالس إدارة 34 بنكاً (بما في ذلك البنك المركزي المصري). وسيتناول التحليل التطور الذي شهده القطاع في تمثيل المرأة في مجالس الإدارة، وتوزيع البنوك حسب عدد السيدات في مجالس الإدارة والبنوك التي بها 30% أو أكثر من السيدات في مجالس الإدارة.

ويتناول الجزء الثاني من هذا القسم نتائج البيانات المضافة حديثاً المتعلقة بتمثيل المرأة في المناصب القيادية التنفيذية، أي كرؤساء مجالس إدارة البنوك، ومديرين غير تنفيذيين، ومديرين تنفيذيين/ أعضاء منتدبين ومديرين ماليين.

تم إدراج هذا الجزء حديثاً في تقرير عام 2020؛ لذلك، سيكون الأساس للمقارنات المستقبلية.

القطاع المصرفي النتائج الرئيسية لعام 2020

تمثيل المرأة في مجالس الإدارة 2020

سيدات
13.7%



رجال
86.3%


عدد السيدات
في مجالس
الإدارة

نسبة البنوك عام
2019

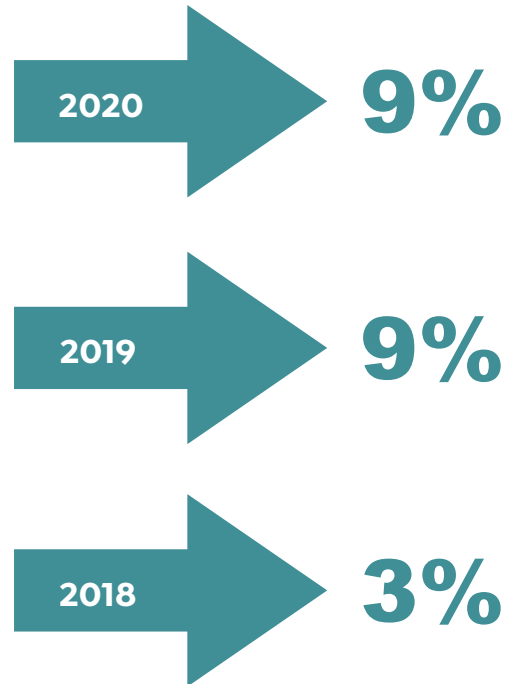
نسبة البنوك عام
2020

عدد السيدات في مجالس الإدارة	نسبة البنوك عام 2019	تغيير	نسبة البنوك عام 2020
0	26.5%	↓	20.6%
1	38.2%	↑	47.1%
2	26.5%	=	26.5%
3 أو أكثر	8.8%	↓	5.9%

معدل النمو 2020-2019



البنوك التي بها نسبة 30% تمثيل للمرأة في مجالس إدارتها



انخفضت نسبة تمثيل المرأة في مجالس إدارة البنوك بنسبة 7.4% بين عامي 2019 و2020

المرأة في مجالس إدارة البنوك 2020

بلغ تمثيل المرأة في مجالس إدارة القطاع المصرفي 13.7%، مع وجود 40 سيدة في عضوية مجالس الإدارة في عام 2020، وبانخفاض قدره 3 سيدات في مجالس إدارة البنوك بين عامي 2019 و 2020.

وعلى الرغم من أن العدد الإجمالي لأعضاء مجلس الإدارة قد ارتفع بين عامي 2019 و2020، إلا أنه لم يقترن بزيادة مماثلة في عدد أعضاء مجلس الإدارة من السيدات، حيث انخفض عددهن في عضوية مجالس الإدارة من 43 سيدة في عام 2019 إلى 40 سيدة في عام 2020.

كما انخفضت نسبة المرأة في مجالس الإدارة بنحو 7.4% بين عامي 2019 و2020.¹³

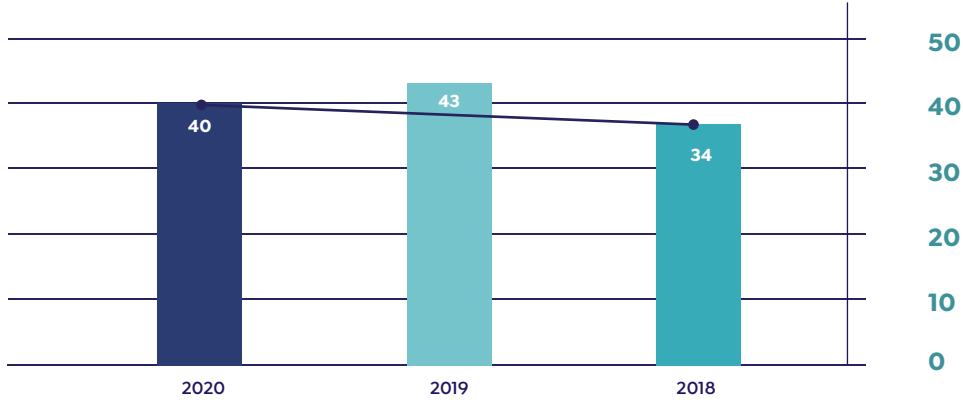

يوجد حاليًا سيدة واحدة في مجلس إدارة البنك المركزي المصري.

	معدل التغير 2020-2019	2020	2019	
	0%	34	34	عدد البنوك
-3 سيدة	-7%	40	43	أعضاء مجلس الإدارة من السيدات
	2.4%	253	247	أعضاء مجلس الإدارة من الرجال
	1%	293	290	إجمالي عدد أعضاء مجلس الإدارة
-7.4% معدل نمو سلبى	-7.4%	13.7%	14.8%	نسبة المرأة في عضوية مجالس الإدارة

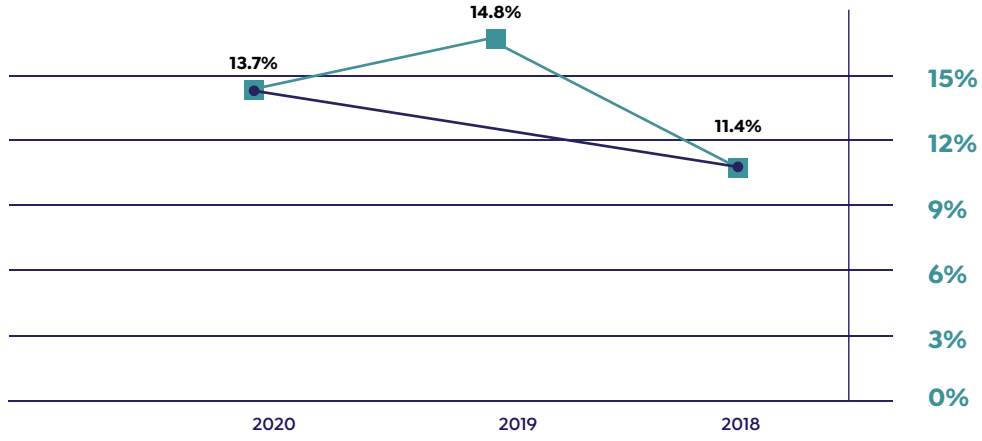
شهد القطاع المصرفي انخفاضًا في تمثيل المرأة في مجالس الإدارة، حيث بلغ 13.7% في عام 2020 مقارنة بنسبة 14.8% في عام 2019

13* - يمكن الاطلاع على مزيد من المعلومات حول القطاع المصرفي واختصاصات البنك المركزي في مصر في المرفق 4.

نمط نمو عدد السيدات في مجالس إدارة البنوك (2020 - 2018)



نمط النمو في نسبة السيدات في مجالس الإدارة (2020 - 2018)



إجمالي تمثيل السيدات والرجال في مجالس إدارة القطاع المصرفي للعام 2020

سيدات
40
13.7%



رجال
253
86.3%

نسبة البنوك حسب عدد السيدات في مجالس الإدارة للعام 2020

يوضح الجدول أدناه توزيع البنوك وفقاً لعدد السيدات في عضوية مجالس الإدارة، حيث يُظهر أن ما يقرب من نصف البنوك لديها امرأة واحدة في مجلس الإدارة، و 20.6% منها لا يوجد بها تمثيل للمرأة في مجالس الإدارة، و 26.5% لديها امرأتان في مجالس الإدارة و 5.9% فقط كان لديها 3 سيدات أو أكثر في مجالس إدارتها.

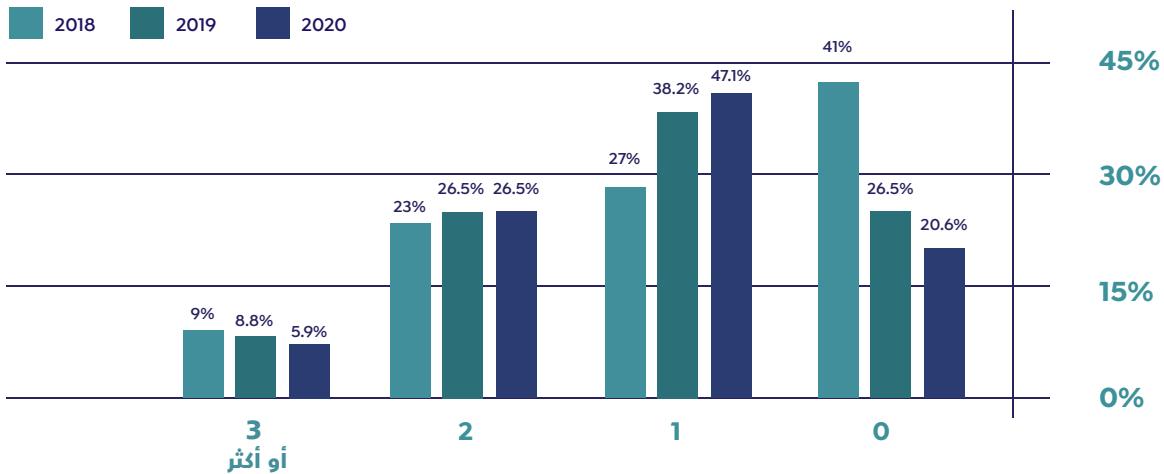
وشهدت البنوك التي لا يوجد بها تمثيل للمرأة في مجالس إدارتها تحسناً عاماً، حيث انخفضت نسبتها من 41% في 2018 إلى 26.5% في 2019 ثم إلى 20.6% في 2020، وجاء هذا الانخفاض بواقع بنكين.

علو على ذلك، ارتفع عدد البنوك التي تضم امرأة واحدة في مجالس الإدارة من 13 بنكاً في عام 2019 إلى 16 بنكاً في عام 2020. بينما شهدت البنوك التي تضم امرأتين في مجالس إدارتها أداءً ثابتاً بين عامي 2019 و2020.

ومع ذلك، انخفضت البنوك التي تضم 3 سيدات أو أكثر في مجالس إدارتها انخفاضاً طفيفاً من 8.8% إلى 5.9% بين عامي 2019 و2020، وذلك بواقع بنكاً واحداً.

معدل التغير 2020-2019	2020		2019		عدد السيدات في مجالس الإدارة
	نسبة البنوك	عدد البنوك العدد=34	نسبة البنوك	عدد البنوك العدد=34	
-22.3%	20.6%	7	26.5%	9	0
23.3%	47.1%	16	38.2%	13	1
0%	26.5%	9	26.5%	9	2
-33%	5.9%	2	8.8%	3	3 أو أكثر
	100%	34	100%	34	الإجمالي

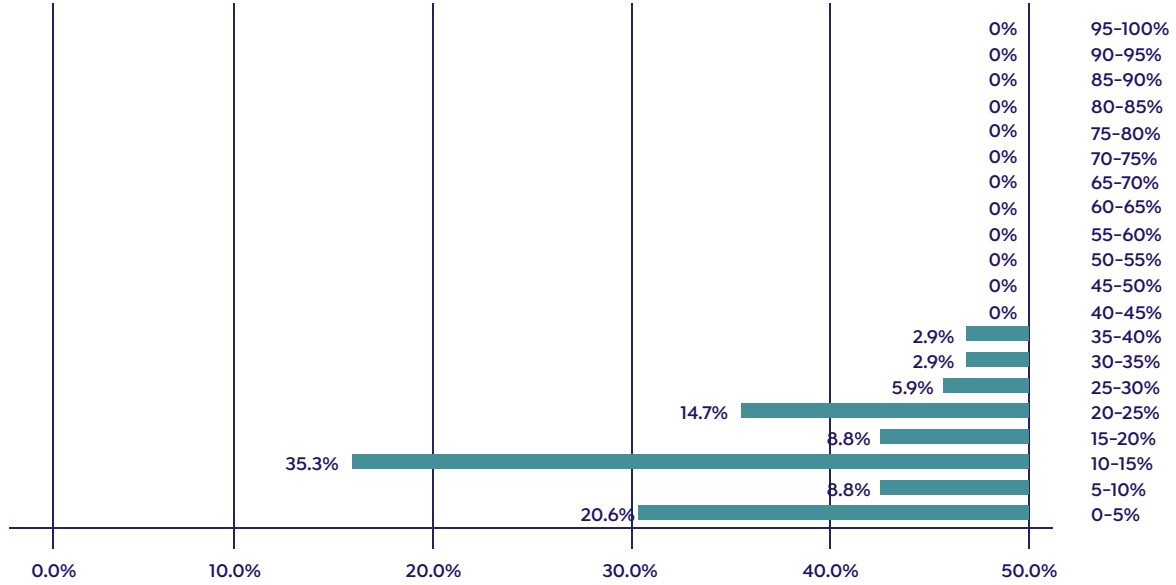
نمط النمو في نسبة البنوك حسب عدد السيدات في مجالس الإدارة (2020 - 2018)



انخفض عدد البنوك التي ليس بها تمثيل للمرأة في مجالس الإدارة من 9 بنوك إلى 7 بنوك في عام 2020

تمثيل المرأة في مجالس إدارة القطاع المصرفي حسب توزيع الشرائح المئوية لعام 2020

وفقًا للتحليل المئوي لنسبة 5% المخصصة لتمثيل المرأة في عضوية مجلس الإدارة المُوضح في الرسم البياني أدناه، ما يقرب من ثلث البنوك لديها نسبة تمثيل المرأة في عضوية مجالس إدارتها تندرج تحت الشريحة المئوية 10-15%، و20.6% من البنوك ضمن الشريحة المئوية 0-5%، و14.7% من البنوك في الشريحة المئوية 20-25%. بينما جاءت البنوك التي لديها أعلى تمثيل للمرأة في مجالس الإدارة ضمن الشريحة المئوية 35-40%، وهو ما يمثل 2.9% فقط من إجمالي عدد البنوك.



بنوك القطاع المصرفي التي تضم 30% أو أكثر من السيدات في مجالس الإدارة لعام 2020

كانت البنوك التي تضم 30% أو أكثر من السيدات في مجالس الإدارة في عام 2020، 3 بنوك فقط، وهو ما يُمثل 9% من إجمالي البنوك. ومقارنةً بعام 2019، لم يلاحظ أي تغيير في عدد تلك البنوك التي تضم 30% أو أكثر من السيدات في مجالس الإدارة والواردة في الجدول أدناه.

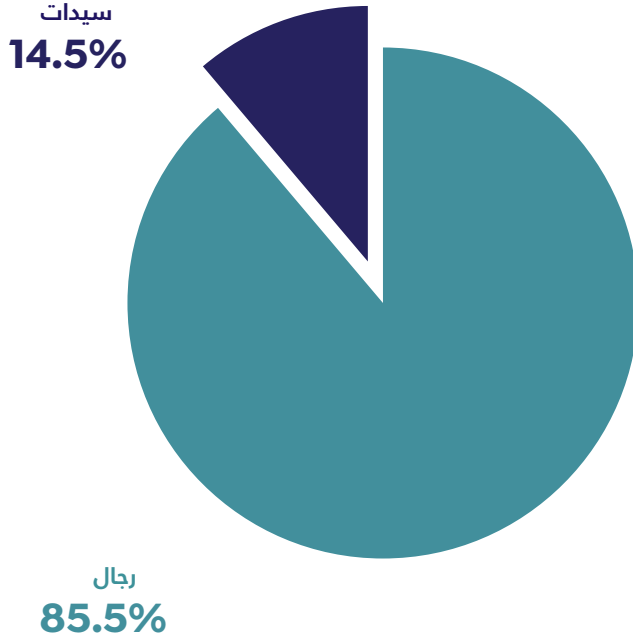
#	اسم البنك	عدد أعضاء مجلس الإدارة من النساء	عدد أعضاء مجلس الإدارة من الرجال	إجمالي عدد أعضاء مجلس الإدارة	نسبة المرأة في عضوية مجلس الإدارة
1	بنك الاستثمار العربي	2	3	5	40%
2	بنك التنمية الصناعية ^{*14}	2	4	6	33%
3	المصرف المتحد المصري	3	7	10	30%

يستعرض الجزء التالي من هذا الفصل النتائج الإضافية المتعلقة بتمثيل المرأة في مناصب المديرين غير التنفيذيين والمناصب القيادية التنفيذية، كرؤساء مجالس إدارة البنوك، ومديرين غير تنفيذيين، ومديرين تنفيذيين/ أعضاء منتدبين ومديرين ماليين.

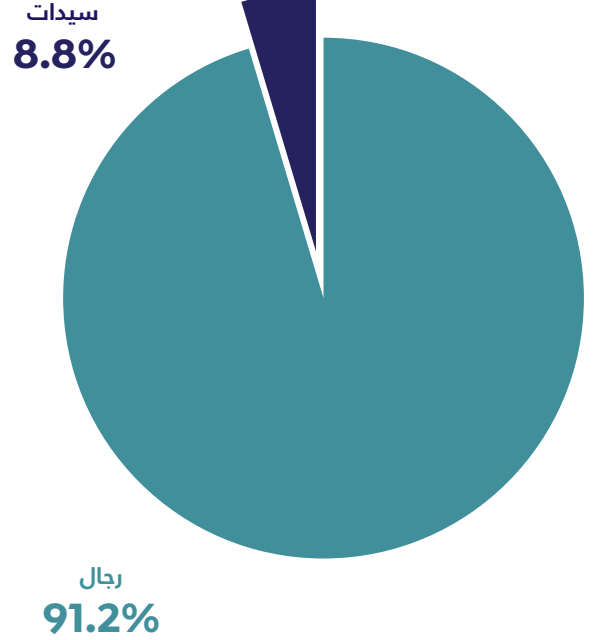
14 - تُشير علامة () إلى بنوك أُدرجت حديثًا في قائمة البنوك التي بها 30% أو أكثر من السيدات في مجالس الإدارة مقارنةً بعام 2019.

*15 نتائج إضافية عن القطاع المصرفي لعام 2020

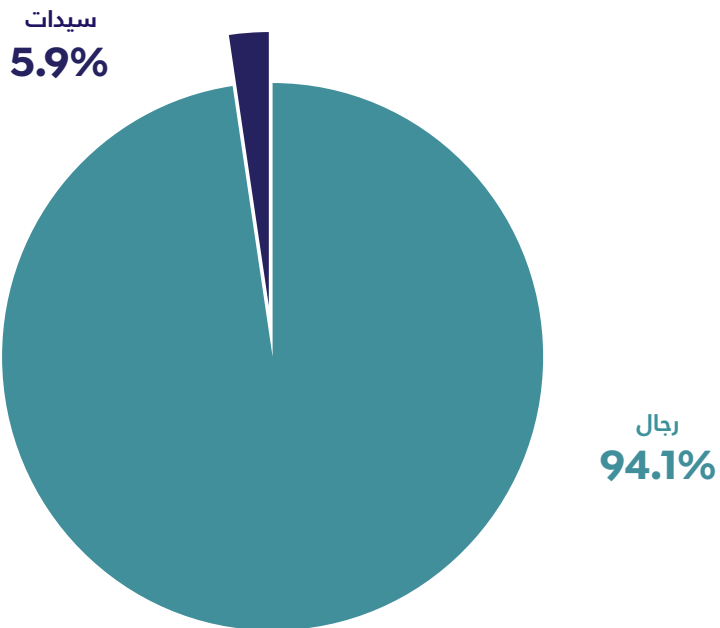
تمثيل المرأة في منصب المدير غير التنفيذي لعام 2020



تمثيل المرأة في منصب العضو المنتدب/ الرئيس التنفيذي لعام 2020



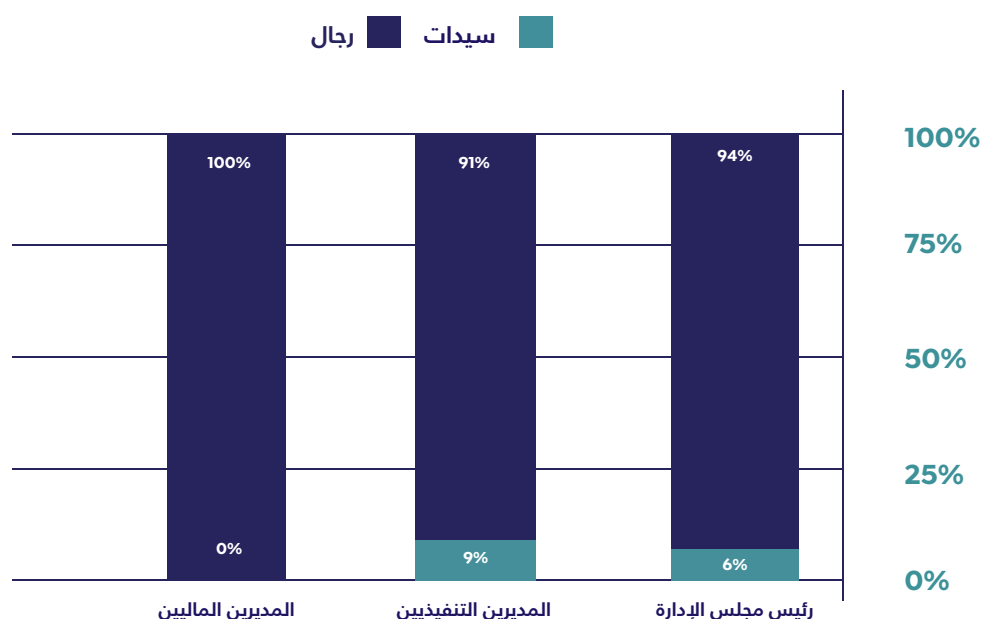
تمثيل المرأة في منصب رئيس مجلس الادارة الشركة لعام 2020



*15 - وُجِدَت البيانات والمعلومات لعدد 112 شركة فقط من شركات الهيئة العامة للرقابة المالية لعام 2020 والمتعلقة بالمديرين غير التنفيذيين ومديري الشؤون المالية والأعضاء المنتدبين والرؤساء التنفيذيين بها وتم الحصول عليها من مصادر عبر الإنترنت. ولم تتوفر بيانات لعام 2019 لعقد المقارنات.

نتائج إضافية عن القطاع المصرفي لعام 2020 (تابع)

تمثيل المرأة في منصب رئيس مجلس إدارة البنك والقيادة التنفيذية




المديرين غير التنفيذيين في البنوك 2020

بلغ إجمالي عدد السيدات اللاتي تقلدن منصب المدير غير التنفيذي في عام 2020، 191 سيدة وهو ما يمثل 12.2% من إجمالي 1560 مديرًا غير تنفيذيًا في الشركات المدرجة في البورصة المصرية.

نسبة المديرين غير التنفيذيين (NEDs)	عدد المديرين غير التنفيذيين (NEDs)	نوع المديرين غير التنفيذيين (NEDs)
14.5%	37	عدد السيدات في منصب المدير غير التنفيذي
85.5%	218	عدد الرجال في منصب المدير غير التنفيذي
100%	255	إجمالي عدد المديرين التنفيذيين

نسبة المرأة في منصب المدير غير التنفيذي في البنوك لعام 2020

سيدات
37
14.5%



رجال
218
85.5%

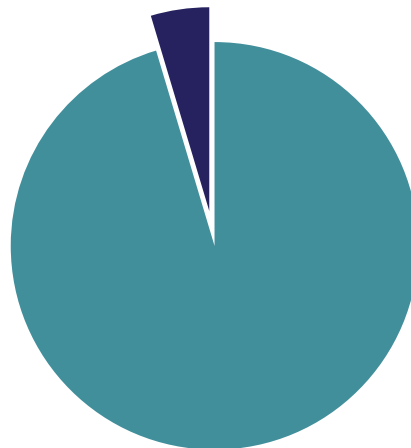
رؤساء مجالس ادارة البنوك 2020

بلغ عدد السيدات اللاتي شغلن منصب رئيس مجلس ادارة البنك في القطاع المصرفي سيدتين وهو ما يمثل 5.9% من أصل 34 رئيسًا للبنك.

نوع الرئيس	عدد الرؤساء	نسبة الرؤساء
5.9%	2	عدد السيدات في منصب رئيس البنك
94.1%	32	عدد الرجال في منصب رئيس البنك
100%	34	إجمالي عدد الرؤساء

نسبة المرأة في منصب رئيس مجلس ادارة البنك لعام 2020

سيدات
2
5.9%



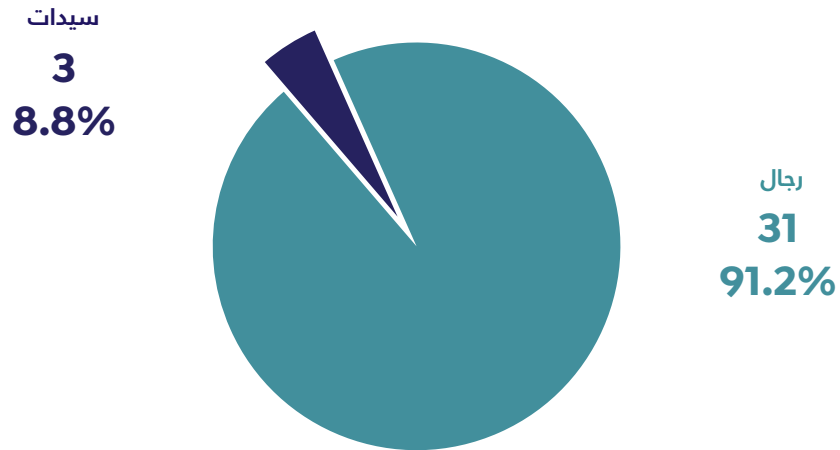
رجال
32
94.1%

الرؤساء التنفيذيين/ الأعضاء المنتدبين في البنوك 2020

بلغت نسبة السيدات في مناصب الرؤساء التنفيذيين/ الأعضاء المنتدبين 9% مع وجود 3 سيدات فقط في تلك المناصب في إجمالي البنوك في عام 2020

نوع الرئيس التنفيذي/ العضو المنتدب	عدد الرؤساء التنفيذيين/ الأعضاء المنتدبين	نسبة الرؤساء التنفيذيين/ الأعضاء المنتدبين
عدد السيدات في منصب الرئيس التنفيذي/ العضو المنتدب	3	8.8%
عدد الرجال في منصب الرئيس التنفيذي/ العضو المنتدب	31	91.2%
إجمالي عدد الرؤساء التنفيذيين/ الأعضاء المنتدبين	34	100%

نسبة المرأة في منصب الرئيس التنفيذي/ العضو المنتدب في البنوك لعام 2020



المديرين الماليين في البنوك 2020

بلغت نسبة السيدات اللاتي تقلدن منصب مدير مالي 0% فلا يوجد أي تمثيل للمرأة في هذا المنصب في البنوك عام 2020.

نوع المدير المالي (CFOs)	عدد المديرين الماليين (CFOs)	عدد المديرين الماليين (CFOs)
عدد السيدات في منصب المدير المالي	0	0
عدد الرجال في منصب المدير المالي	34	100%
إجمالي عدد المديرين الماليين	34	100%

في الختام، شهدت نسبة تمثيل المرأة في مجالس الإدارة في القطاع المصرفي انخفاضًا طفيفًا بين عامي 2019 و2020، وذلك بسبب خروج ثلاث سيدات فقط من مجالس إدارة البنوك. ومع ذلك، كان للقطاع المصرفي أدنى نصيب من البنوك التي لا يوجد بها تمثيل للمرأة في مجالس إدارتها، مقارنة بالقطاعات الأخرى والشركات التابعة لها.

ظل عدد البنوك التي تضم 30% أو أكثر من السيدات في مجالس إدارتها كما هو في عام 2019، مع وجود 3 بنوك فقط.

وبالانتقال إلى القسم التالي، سيتم إلقاء الضوء على التطورات التي شهدتها قطاع الأعمال العام.



القسم الرابع
تحليل قطاع الأعمال العام
2020

يستعرض هذا القسم من تقرير المرأة في مجالس الإدارة التقدّم المُحرز في مؤشرات تمثيل المرأة في 114 شركة من شركات قطاع الأعمال العام (بما في ذلك 8 شركات قابضة و106 شركة تابعة). ويشمل التحليل التطور الذي شهده تمثيل المرأة في مجالس الإدارة، وتوزيع الشركات وفقاً لعدد السيدات في مجالس إدارتها، والشركات التي تضم 30% أو أكثر من السيدات في مجالس الإدارة. كما يُجرى تحليل قطاعي لتسليط الضوء على الشركات التي حققت نسب تمثيل مرتفعة طبقاً لكل قطاع.

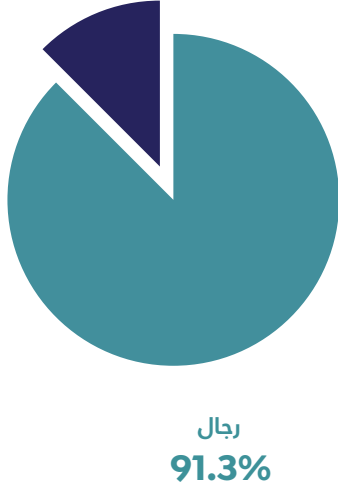
يتناول الجزء الثاني من هذا القسم النتائج الرئيسية للبيانات الإضافية المتعلقة بتمثيل المرأة بين المديرين غير التنفيذيين وفي المناصب القيادية التنفيذية، أي رؤساء الشركات والمديرين التنفيذيين / الأعضاء المنتدبين والمديرين الماليين.

تم إدراج هذا الجزء حديثاً في تقرير عام 2020؛ لذلك، سيكون الأساس للمقارنات المستقبلية.

قطاع الأعمال العام النتائج الرئيسية لعام 2020

تمثيل المرأة في مجالس الإدارة 2020

سيدات
8.7%




عدد السيدات
في شركات قطاع
الأعمال العام

نسبة شركات قطاع
الأعمال العام
2019

نسبة شركات قطاع
الأعمال العام
2020

0	72.5%	↓	71.9%
1	21.7%	↑	23.7%
2	3.3%	↑	3.5%
3 أو أكثر	2.5%	↓	0.9%

معدل النمو
2020-2019



+42.6%

ارتفع تمثيل المرأة في قطاع الأعمال العام في
مجالس الإدارة بنسبة 42.6% بين عامي 2019 و2020

المرأة في مجالس إدارة قطاع الأعمال العام 2020

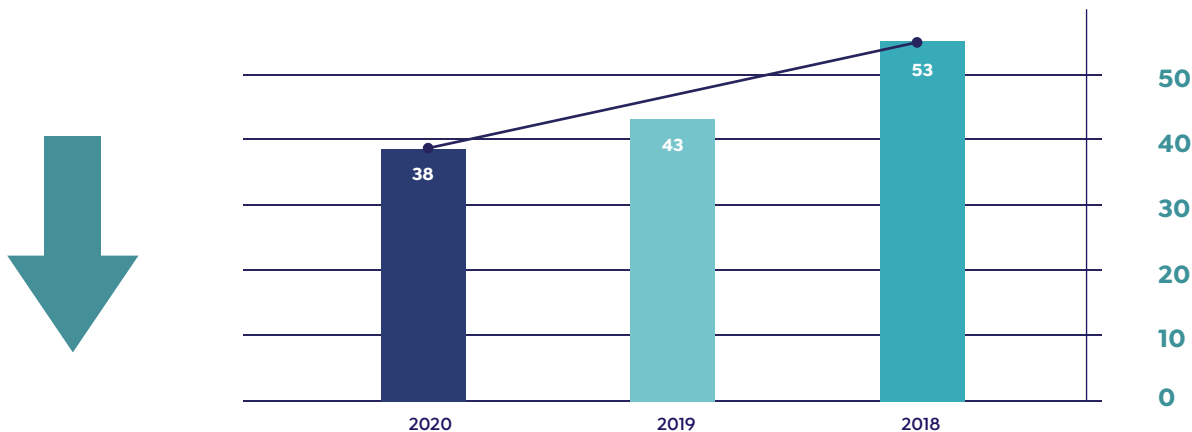
انخفض العدد الإجمالي للشركات القابضة في قطاع الأعمال العام والشركات التابعة لها من 120 شركة في عام 2019 إلى 114 شركة في عام 2020 (بما في ذلك 8 شركات قابضة و106 شركة تابعة)، وذلك بسبب تنفيذ إجراءات الاندماج والاستحواذ في الشركات.

على الرغم من انخفاض إجمالي عدد أعضاء مجالس الإدارة من 711 في 2019 إلى 438 في 2020 بمعدل نمو سلبي بلغ 38.4% وإجمالي عدد السيدات بتلك الشركات من 43 في 2019 إلى 38 في 2020 بمعدل نمو سلبي بلغ 11.6% على التوالي، فقد ارتفعت نسبة تمثيل المرأة في مجالس الإدارة من 6.1% في عام 2019 إلى 8.7% في 2020 بمعدل نمو بلغ 42.6%.

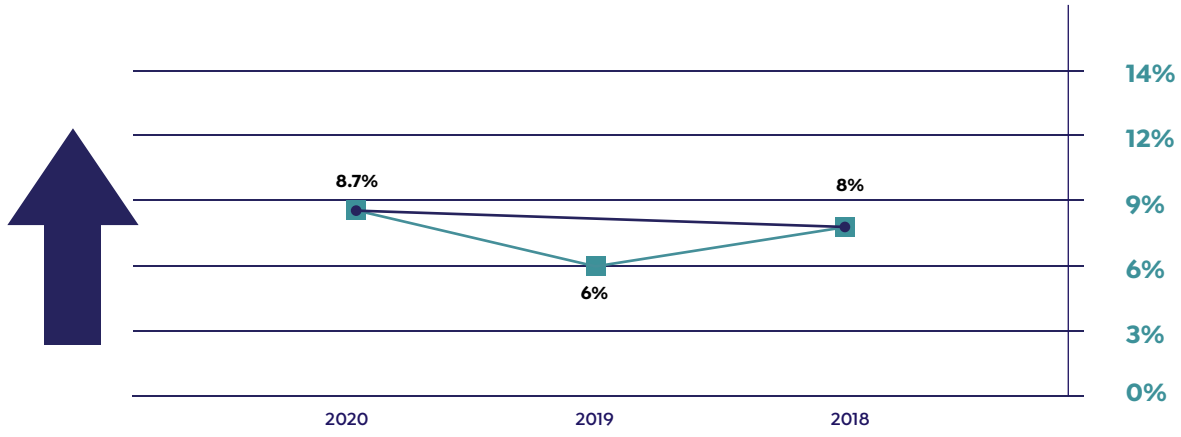
	معدل التغير 2020-2019	شركات قطاع الأعمال العام (بما في ذلك الشركات القابضة)		
		2020	2019	
-5 سيدة	-5%	114	120	عدد شركات قطاع الأعمال العام
	-11.6%	38	43	أعضاء مجلس الإدارة من السيدات
	-40.1%	400	668	أعضاء مجلس الإدارة من الرجال
	-38.4%	438	711	إجمالي عدد أعضاء مجلس الإدارة
+42.6% معدل نمو إيجابي	42.6%	8.7%	6.1%	نسبة المرأة في عضوية مجالس الإدارة

ارتفعت نسبة تمثيل المرأة في عضوية مجالس إدارة قطاع الأعمال العام من 6.1% في عام 2019 إلى 8.7% في عام 2020

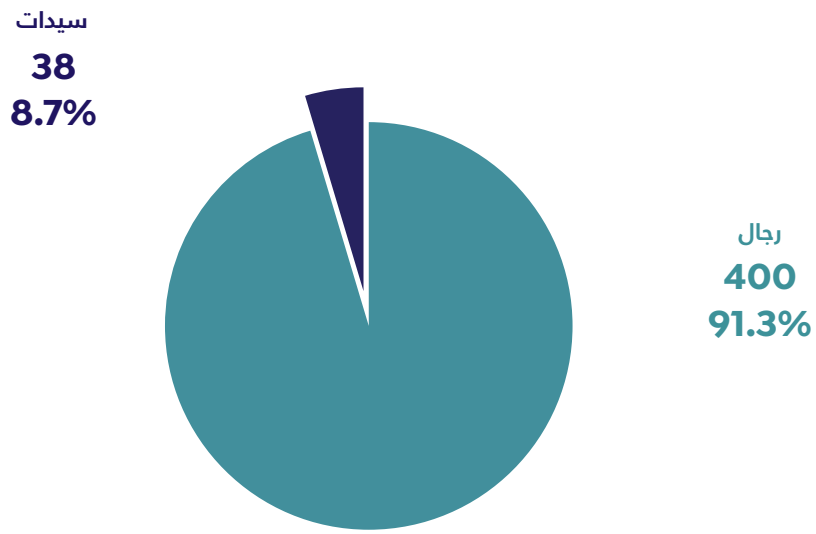
نمط نمو عدد السيدات في مجالس إدارة شركات قطاع الأعمال العام (2018-2020)



نسبة السيدات في مجالس إدارة شركات قطاع الأعمال العام (2020-2018)



إجمالي تمثيل السيدات والرجال في مجالس إدارة شركات قطاع الأعمال للعام 2020



عدد شركات قطاع الأعمال العام حسب عدد السيدات في مجالس الإدارة (2020-2019)

يعرض الجدول أدناه التطور في شركات قطاع الأعمال العام طبقاً لعدد السيدات في مجالس الإدارة حيث تحسن عدد شركات قطاع الأعمال العام التي لا يوجد بها تمثيل للمرأة في مجالس إدارتها بشكل طفيف وانخفضت نسبتها من 72.5% في عام 2019 إلى 71.9% في عام 2020.

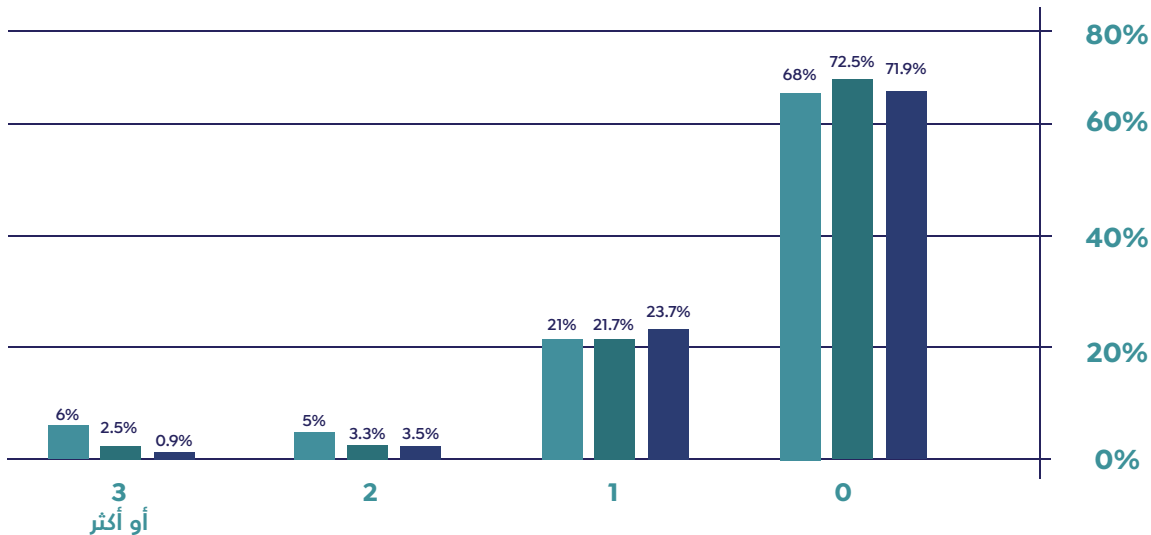
من ناحية أخرى، ارتفع عدد ونسبة الشركات التي تضم امرأة واحدة في مجالس إدارتها من 21.7% إلى 23.7% في عام 2020. ولوحظ تحسن طفيف آخر بين الشركات التي تضم امرأتين في مجالس إدارتها، والتي ارتفعت بدورها من 3.3% في عام 2019 إلى 3.5% في عام 2020.

معدل التغير 2020-2019	2020		2019		عدد السيدات في مجالس الإدارة
	نسبة شركات قطاع الأعمال العام	عدد الشركات العدد=114	نسبة شركات قطاع الأعمال العام	عدد الشركات العدد=120	
-0.8%	71.9%	82	72.5%	87	0
9.3%	23.7%	27	21.7%	26	1
6.1%	3.5%	4	3.3%	4	2
-64%	0.9%	1	2.5%	3	3 أو أكثر
	100%	114	100%	120	الإجمالي

انخفض عدد شركات قطاع الأعمال العام التي لا يوجد بها تمثيل للمرأة في مجالس إدارتها بمقدار 5 شركات فقط بين عامي 2019 و2020

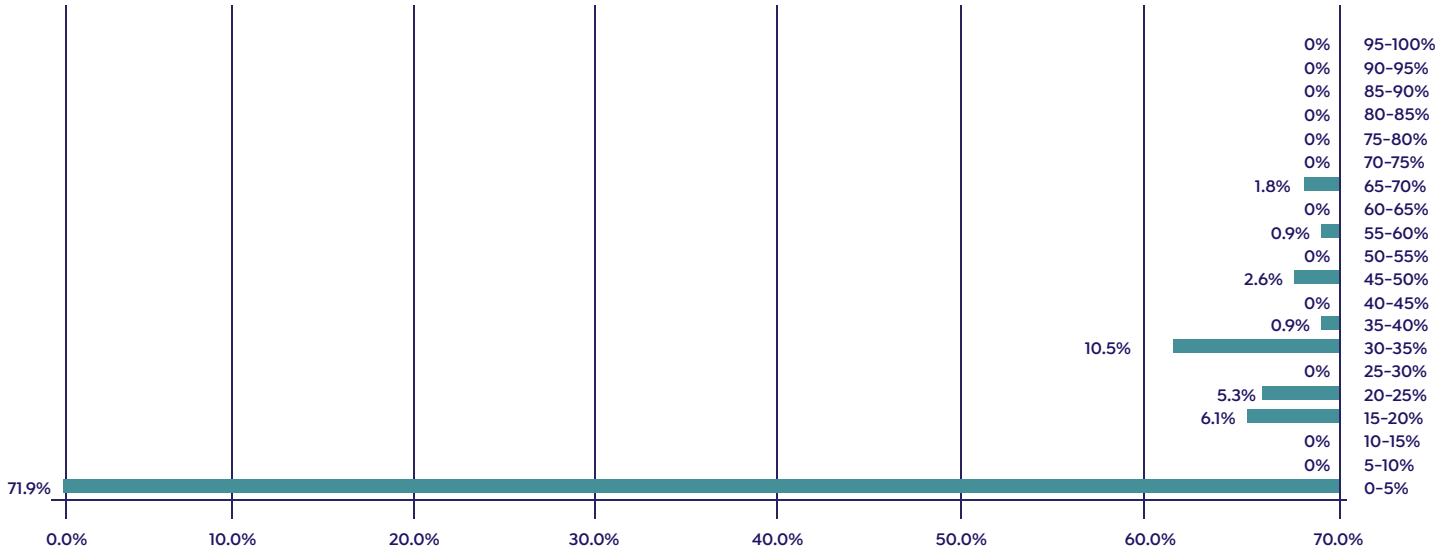
نسبة شركات قطاع الأعمال العام حسب عدد السيدات في مجالس الإدارة (2020-2018)

2018 2019 2020



إجمالي تمثيل المرأة في مجالس إدارة شركات قطاع الأعمال العام حسب توزيع الشرائح المئوية لعام 2020

وفقًا للتحليل المئوي لنسبة 5% المخصصة لتمثيل المرأة في عضوية مجلس الإدارة الموضح في الرسم البياني أدناه، 71.9% من شركات قطاع الأعمال العام تندرج نسبة تمثيل المرأة في عضوية مجالس إدارتها تحت الشريحة المئوية 0-5%، ويليهما 10.5% من الشركات ضمن الشريحة المئوية 30-35%، ثم 6.1% من الشركات ضمن الشريحة المئوية 15-20%.
سُجل أعلى تمثيل للمرأة ضمن الشريحة المئوية 65-70%، وهو ما يمثل 1.8% فقط من إجمالي الشركات.



شركات قطاع الأعمال العام التي تضم 30% أو أكثر من السيدات في مجالس الإدارة لعام 2020

بلغ عدد شركات قطاع الأعمال العام التي تضم 30% أو أكثر من السيدات في مجالس الإدارة في عام 2020، 19 شركة، وهو ما يمثل 16.7% من إجمالي الشركات. شهد عام 2020 تحسناً كبيراً مقارنة بعام 2019، ففي عام 2019، كانت الشركات التي تضم 30% أو أكثر من السيدات في مجالس الإدارة 6 شركات فقط وهو ما يمثل 5% من إجمالي شركات قطاع الأعمال العام. يرد في الجدول أدناه الشركات التي تضم 30% أو أكثر من السيدات في مجالس الإدارة.

#	الشركات	القطاع	عدد أعضاء مجلس الإدارة من السيدات	عدد أعضاء مجلس الإدارة من الرجال	إجمالي عدد أعضاء مجلس الإدارة	نسبة المرأة في عضوية مجلس الإدارة
1	*مصر للمستحضرات الطبية ¹⁶	صناعات دوائية	2	1	3	67%
2	المحارث والهندسة	صناعات كيميائية	2	1	3	67%
3	ممفيس للأدوية	صناعات دوائية	3	2	5	60%
4	*المصرية لتجارة الأدوية	صناعات دوائية	1	1	2	50%
5	*مصر للصوت والضوء	السياحة والفنادق	2	2	4	50%
6	الوادي للتجارة وحليج الأقطان	صناعات القطن والغزل والنسيج	1	1	2	50%
7	القاهرة للأدوية	صناعات دوائية	2	3	5	40%
8	النصر للتصدير والإستيراد	النقل البري والبحري	1	2	3	33%
9	*مصر حلوان للغزل والنسيج	صناعات القطن والغزل والنسيج	1	2	3	33%
10	مصر للغزل والنسيج بكفر الدوار	صناعات القطن والغزل والنسيج	1	2	3	33%
11	النصر للغزل والنسيج *والصبغة بالمحلة	صناعات القطن والغزل والنسيج	1	2	3	33%
12	المحمودية للغزل والنسيج	صناعات القطن والغزل والنسيج	1	2	3	33%
13	*دمياط للغزل والنسيج	صناعات القطن والغزل والنسيج	1	2	3	33%
14	*المصرية لكبس القطن	صناعات القطن والغزل والنسيج	1	2	3	33%
15	*الدلتا لتجارة وحليج الأقطان	صناعات القطن والغزل والنسيج	1	2	3	33%
16	السد العالي للمشروعات *هايديليكو	التشييد والتنمية	1	2	3	33%
17	*عمر افندي	التشييد والتنمية	1	2	3	33%
18	*النصر للملاحة	صناعات كيميائية	1	2	3	33%
19	*المكس للملاحة	صناعات كيميائية	1	2	3	33%

¹⁶ - تُشير علامة (*) إلى شركات أُدرجت حديثاً في قائمة الشركات التي بها 30% أو أكثر من السيدات في مجالس الإدارة مقارنة بعام

التحليل القطاعي للمرأة في مجالس إدارة شركات قطاع الأعمال العام

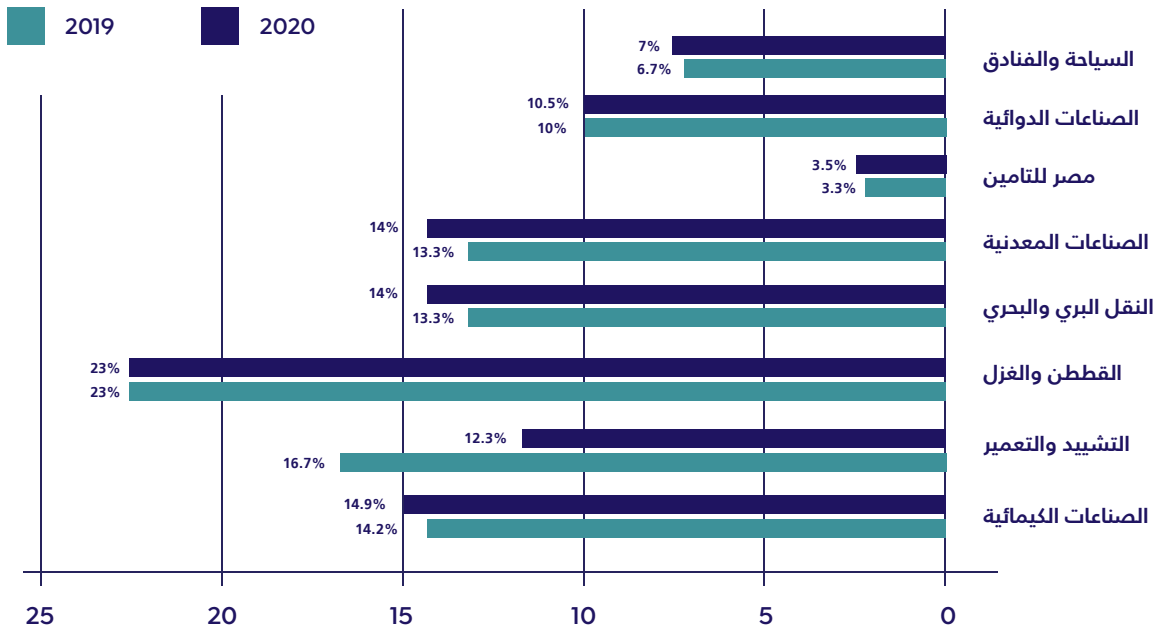
صُنِّتْ شركات قطاع الأعمال العام طبقاً لتصنيف القطاعات الاقتصادية الخاص بوزارة قطاع الأعمال العام، ويوضح الجدول أدناه عدد ونسبة الشركات حسب القطاع.

الانخفاض في عدد شركات قطاع الأعمال العام بسبب إجراءات الاندماج والاستحواذ في الشركات ظهر بشكل رئيسي في قطاع التشييد والتعمير، حيث انخفض عدد الشركات التابعة من 20 شركة في عام 2019 إلى 14 شركة في عام 2020.

معدل التغير 2020-2019	2020		2019		القطاع
	نسبة الشركات القابضة والشركات التابعة لها	عدد الشركات القابضة والشركات التابعة لها	نسبة الشركات القابضة والشركات التابعة لها	عدد الشركات القابضة والشركات التابعة لها	
4.9%	14.9%	17	14.2%	17	الصناعات الكيماوية
-26.3%	12.3%	14	16.7%	20	التشييد والتعمير
5.3%	23.7%	27	22.5%	27	القطن والغزل والنسيج
3%	14%	16	13.3%	16	النقل البحري والبري
3%	14%	16	13.3%	16	الصناعات المعدنية
6%	3.5%	4	3.3%	4	مصر للتأمين
5%	10.5%	12	10%	12	صناعة الأدوية
4.5%	7.0%	8	6.7%	8	السياحة والفنادق
-5%	100%	114	100%	120	المجموع الإجمالي

نمط النمو في نسبة شركات قطاع الأعمال العام حسب القطاع

يوضح الرسم البياني التالي توزيع شركات قطاع الأعمال العام طبقاً للقطاع الاقتصادي بين عامي 2019 و2020، حيث سُجِلت أعلى نسبة لاعداد تلك الشركات في قطاعات صناعات القطن والغزل والنسيج والصناعات الكيماوية والنقل البحري والبري بنسب 23.7% و 14.9% و 14% على التوالي.



تمثيل المرأة في مجالس إدارة شركات قطاع الأعمال العام حسب القطاع 2020

يوضح الجدول أدناه عدد السيدات في مجالس إدارات شركات قطاع الأعمال العام ونسبة تمثيل المرأة في تلك المجالس حسب القطاع في عام 2020. حُققت أعلى نسبة تمثيل للمرأة في قطاعات صناعة الأدوية وصناعات القطن والمنسوجات والسياحة والفنادق، حيث بلغت 29%، و 24% و 18% في 2020 على التوالي.

الشركة القابضة والشركات التابعة	إجمالي عدد أعضاء مجلس الإدارة	عدد أعضاء مجلس الإدارة من الرجال	نسبة أعضاء مجلس الإدارة من الرجال	عدد أعضاء مجلس الإدارة من السيدات	نسبة أعضاء مجلس الإدارة من السيدات
الصناعات الكيماوية	57	53	93.0%	4	7.0%
التشييد والتعمير	60	58	96.7%	2	3.3%
القطن والغزل والنسيج	81	72	88.9%	9	11.1%
النقل البحري والبري	66	65	98.5%	1	1.5%
الصناعات المعدنية	66	63	95.5%	3	4.5%
مصر للتأمين	23	22	95.7%	1	4.3%
صناعة الأدوية	49	38	77.6%	11	22.4%
السياحة والفنادق	36	29	80.6%	7	19.4%
المجموع الإجمالي	438	400		38	

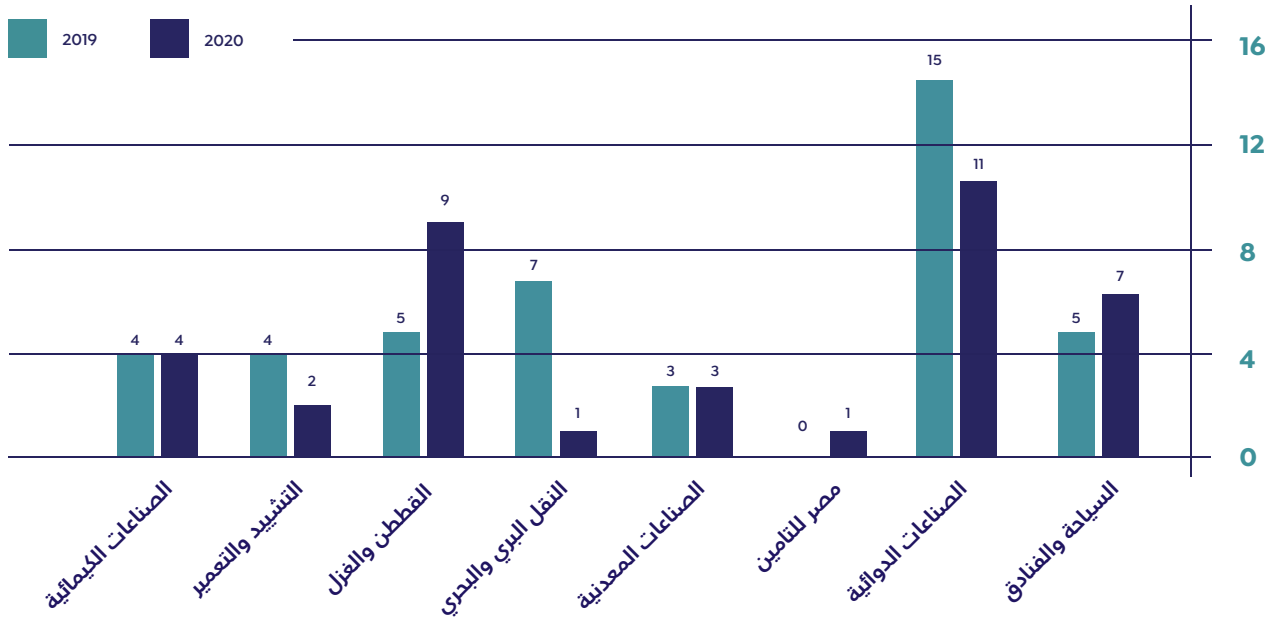
عدد السيدات في عضوية مجالس إدارة شركات قطاع الأعمال العام حسب القطاع (2020-2019)

يوضح الرسم البياني أدناه توزيعًا تفصيليًا لعدد السيدات في عضوية مجالس إدارة شركات قطاع الأعمال العام (8 شركات قابضة و106 شركة تابعة) بين عامي 2019 و2020، ويعكس التغيرات في عددهن في تلك المجالس.

وعلى الرغم من أن أعلى تمثيل للمرأة في مجالس الإدارة كان في قطاع صناعة الدوائية، إلا أن عدد السيدات قد انخفض من 15 امرأة في عام 2019 إلى 11 امرأة في عام 2020*.

شهد قطاع القطن والمنسوجات زيادة في عدد السيدات في مجالس إدارته، حيث ارتفع عددهن من 5 إلى 9 سيدات بمعدل نمو 80%، يليه قطاع السياحة والفنادق، حيث بلغ عددهن حاليًا 7 سيدات مقابل 5 سيدات في عام 2019.

من ناحية أخرى، شهد قطاع النقل البحري والبري أعلى انخفاض، حيث انخفض من 7 سيدات في مجالس الإدارة في عام 2019 إلى سيدة واحدة فقط في عام 2020.



شركات قطاع الأعمال العام وفقًا لعدد السيدات في عضوية مجالس إدارة حسب القطاع 2020

كما هو مبين أدناه، يشير توزيع شركات قطاع الأعمال العام وفقًا لعدد السيدات في مجالس الإدارة حسب القطاع إلى هيمنة الشركات التي لا يوجد بها تمثيل للمرأة في مجالس إدارتها، بإجمالي 82 شركة وتمثل 79.1% من إجمالي الشركات.

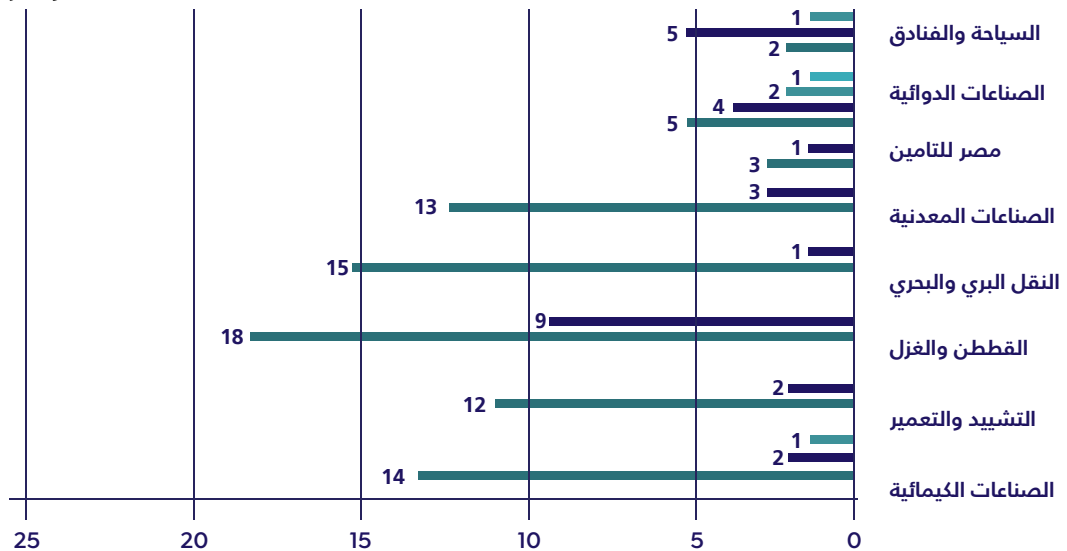
وكانت قطاعات القطن والمنسوجات، والنقل البحري والبري، والصناعات الكيماوية ذات النصيب الأكبر من الشركات التي لا يوجد بها أي امرأة في مجالس إدارتها، بواقع 18 و15 و14 شركة على التوالي. وفيما يتعلق بوضع الشركات القابضة طبقاً لتمثيل المرأة في مجالس الإدارة، فإن ثلاث شركات قابضة فقط لديها امرأة واحدة في مجالس إدارتها، وتلك الشركات هي: الشركة القابضة للسياحة والفنادق والشركة القابضة للقطن والغزل والنسيج والملابس والشركة القابضة للصناعات المعدنية.

* 17 - المزيد من المعلومات عن الاختصاصات الرئيسية لوزارة اقطاع الأعمال العام متوفرة في المرفق 6

شركات قطاع الأعمال العام وفقاً لعدد السيدات في عضوية مجالس الإدارة حسب القطاع 2020

قطاع	الشركات القابضة والشركات التابعة التي ليس بها أي تمثيل للمرأة (0) في مجالس الإدارة	الشركات القابضة والشركات التابعة التي بها امرأة (1) في مجالس الإدارة	الشركات القابضة والشركات التابعة التي بها امرأتين (2) في مجالس الإدارة	الشركات القابضة والشركات التابعة التي بها ثلاث سيدات أو أكثر (3 أو أكثر) في مجالس الإدارة
الصناعات الكيماوية	14	2	1	0
التشييد والتعمير	12	2	0	0
القطن والغزل والنسيج	18	9	0	0
النقل البحري والبري	15	1	0	0
الصناعات المعدنية	13	3	0	0
مصر للتأمين	3	1	0	0
صناعة الأدوية	5	4	2	1
السياحة والفنادق	2	5	1	0
المجموع الكلي	82	27	4	1

شركات قطاع الأعمال العام وفقاً لعدد السيدات في مجالس إدارة 2020



نسبة السيدات في مجالس إدارة شركات قطاع الأعمال العام حسب القطاع (2020-2019)

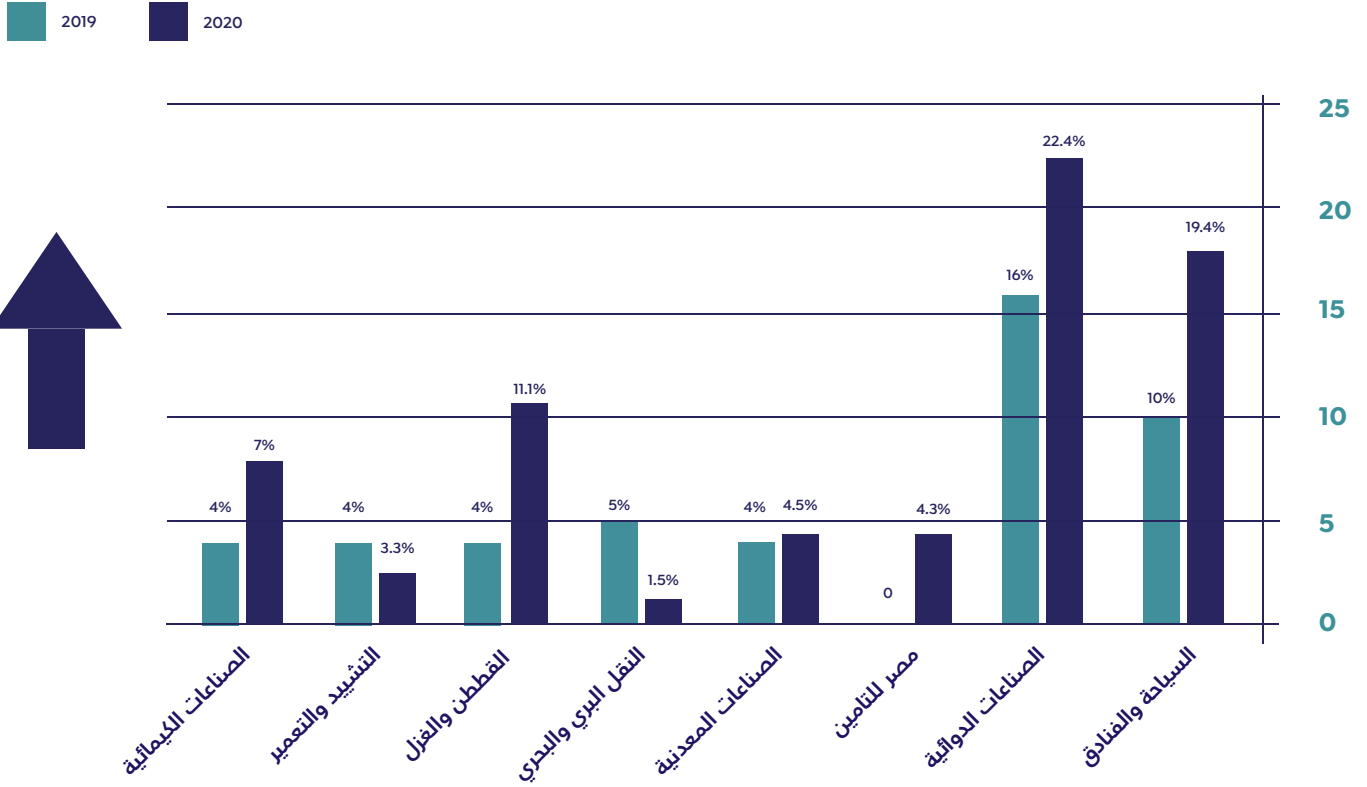
يستعرض الجدول أدناه تمثيل المرأة في مجالس إدارة شركات قطاع الأعمال العام حسب القطاع. في عام 2020، شوهد أعلى تمثيل للمرأة في مجالس إدارة شركات صناعات الدوائية، والسياحة والفنادق، وشركات صناعة القطن والنسيج بنسب 22.4% و 19.4% و 11.1% على التوالي.

من ناحية أخرى، فإن القطاعات التي تحقق تحسناً في تمثيل المرأة في مجالس إدارتها يمكن رصدها في قطاع صناعة القطن والنسيج، شركات مصر للتأمين، وشركات السياحة والفنادق التي سجلت معدلات نمو سنوية بلغت 178% و 100% و 90% على التوالي في سنة واحدة.

#	قطاع	نسبة المرأة في عضوية مجالس الإدارة 2019	نسبة المرأة في عضوية مجالس الإدارة 2020	معدل التغير 2020-2019
1	الصناعات الكيماوية	4%	7%	75%
2	التشييد والتعمير	4%	3.3%	-17.5%
3	القطن والغزل والنسيج	4%	11.1%	178%
4	النقل البحري والبري	5%	1.5%	-70%
5	الصناعات المعدنية	4%	4.5%	12.5%
6	مصر للتأمين	0%	4.3%	100%
7	صناعة الأدوية	16%	22.4%	40%
8	السياحة والفنادق	10%	19.4%	90%

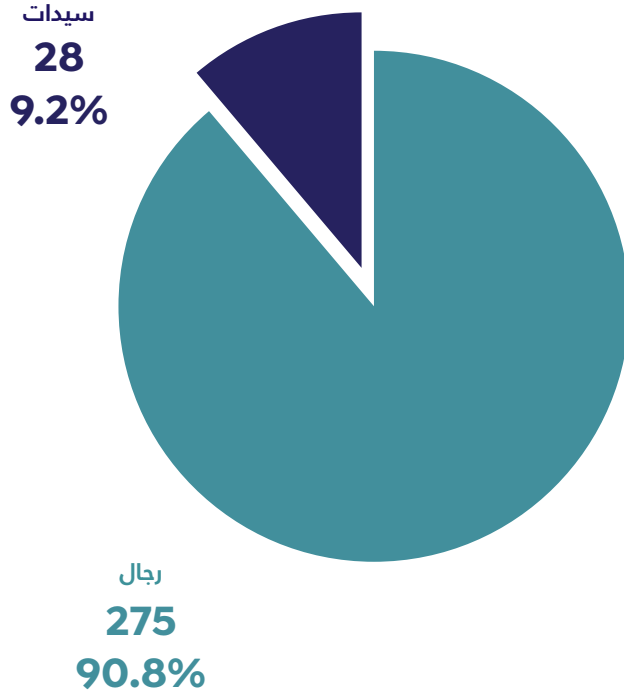
نمط النمو في نسبة السيدات في مجالس إدارة شركات قطاع الأعمال العام حسب القطاع (2020-2019)

في عام 2020، سُجّلت أعلى نسبة تمثيل للمرأة في مجالس الإدارة في قطاعات صناعة الأدوية، والسياحة والفنادق، وصناعات القطن والنسيج، حيث بلغت 22.4% و 19.4% و 11.1% و 10% و 7% و 4.5% و 4.3% و 4% على التوالي، كما هو موضح في الرسم البياني أدناه.

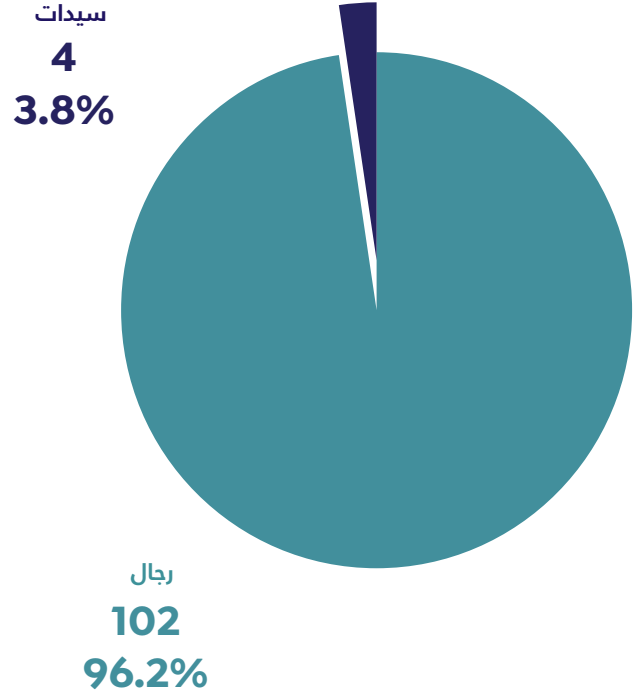


يستعرض الجزء التالي من هذا القسم النتائج الإضافية المتعلقة بتمثيل المرأة في مناصب المديرين غير التنفيذيين والمناصب القيادية التنفيذية، أي كرؤساء الشركات ورؤساء مجلس الإدارة/ الأعضاء المنتدبين والمديرين الماليين.

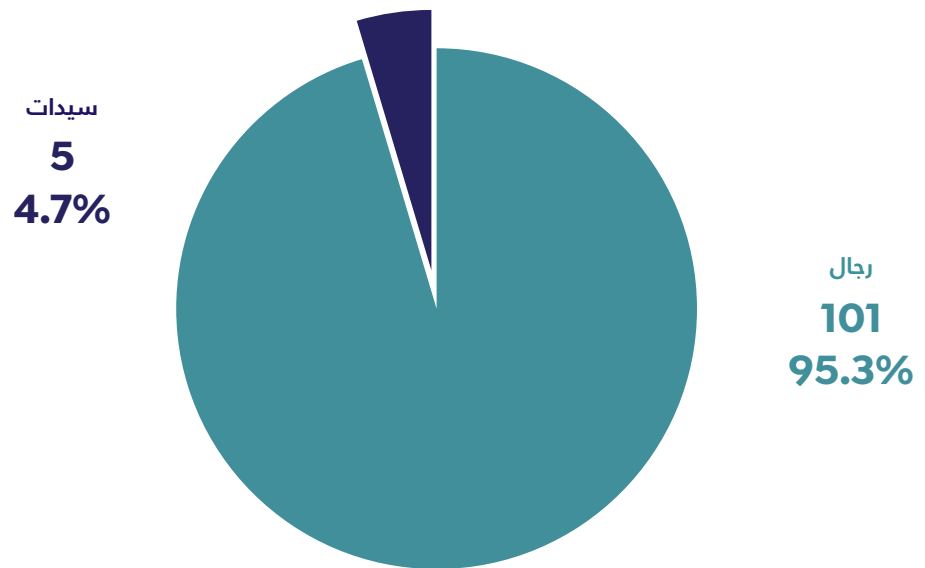
تمثيل المرأة في منصب المدير غير التنفيذي لعام 2020



تمثيل المرأة في منصب العضو المنتدب/الرئيس التنفيذي لعام 2020



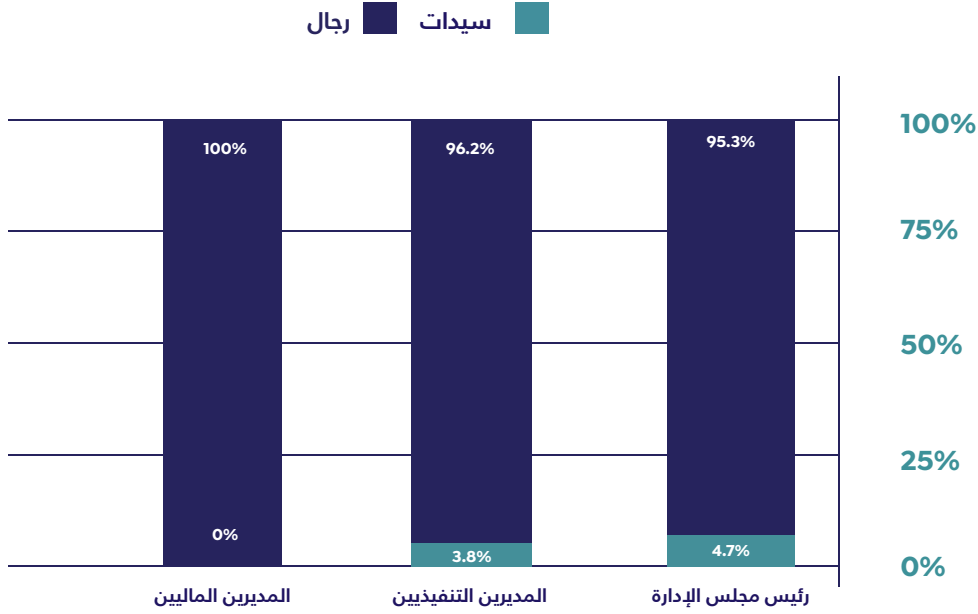
تمثيل المرأة في منصب رئيس مجلس ادارة الشركة لعام 2020



*19 - تم الحصول على البيانات والمعلومات لعدد 106 شركة فقط من مصادر عبر الإنترنت والمتعلقة بالمديرين غير التنفيذيين ومديري الشؤون المالية والأعضاء المنتدبين والرؤساء التنفيذيين بتلك الشركات. ولم تتوفر بيانات لعام 2019 لعقد المقارنات.

نتائج إضافية عن قطاع الأعمال العام 2020 (تابع)

تمثيل المرأة في منصب رئيس مجلس إدارة الشركة والقيادة التنفيذية



المديرين غير التنفيذيين في شركات قطاع الأعمال العام 2020

بلغ عدد السيدات اللاتي تقلدن منصب المدير غير التنفيذي في عام 2020، 28 سيدة وهو ما يمثل 9.2% من إجمالي 303 مديراً غير تنفيذياً في شركات قطاع الأعمال العام.

نسبة المديرين غير التنفيذيين (NEDs)	عدد المديرين غير التنفيذيين (NEDs)	نوع المديرين غير التنفيذيين (NEDs)
9.2%	28	عدد السيدات في منصب المدير غير التنفيذي
90.8%	275	عدد الرجال في منصب المدير غير التنفيذي
100%	303	إجمالي عدد المديرين التنفيذيين

نسبة المرأة في منصب المدير غير التنفيذي في شركات قطاع الأعمال العام 2020

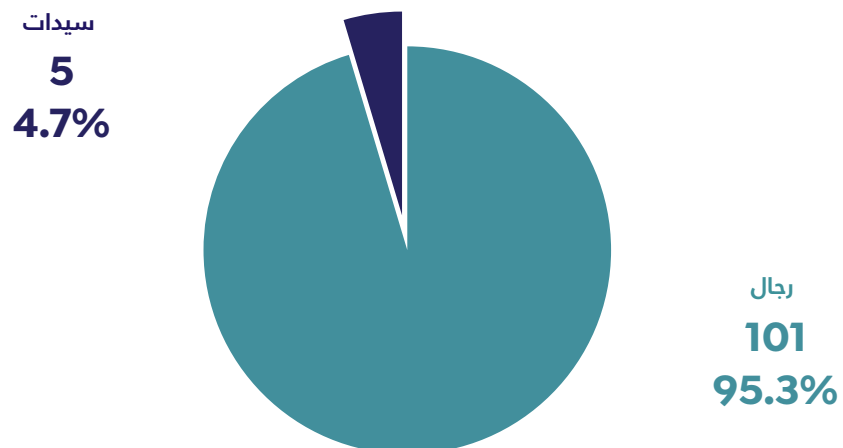


رؤساء مجالس ادارة شركات قطاع الأعمال العام 2020

تم تعيين نسبة 4.7% من السيدات في منصب رئيس مجلس إدارة الشركة بإجمالي 5 سيدات من أصل 106 رئيس شركة من شركات قطاع الأعمال العام

نسبة الرؤساء	عدد الرؤساء العدد=106	نوع الرئيس
4.7%	5	عدد السيدات في منصب رئيس الشركة
95.3%	101	عدد الرجال في منصب رئيس الشركة
100%	106	إجمالي عدد الرؤساء

نسبة المرأة في منصب رئيس مجلس إدارة الشركة في شركات قطاع الأعمال العام 2020



المديرين الماليين في شركات قطاع الأعمال العام 2020

بلغت نسبة السيدات اللاتي تقلدن منصب مدير مالي 0% في شركات قطاع الأعمال العام البالغ عددها 106 شركة.

نوع المدير المالي (CFOs)	عدد المديرين الماليين (CFOs)	عدد المديرين الماليين (CFOs)
عدد السيدات في منصب المدير المالي	0	0%
عدد الرجال في منصب المدير المالي	106	100%
إجمالي عدد المديرين الماليين	106	100%

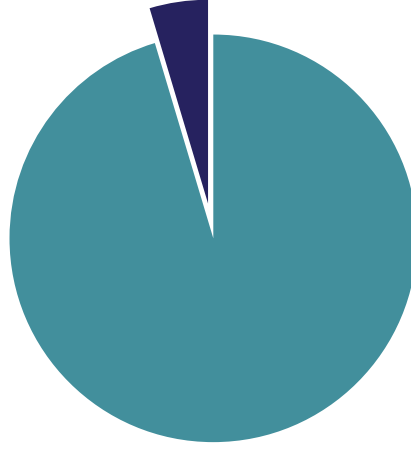
الرؤساء التنفيذيين/ الأعضاء المنتدبين في شركات قطاع الأعمال العام 2020

بلغت نسبة السيدات في مناصب الرؤساء التنفيذيين/ الأعضاء المنتدبين 3.8% بإجمالي 4 سيدات فقط من 106 رئيس تنفيذي/ عضو منتدب في شركات قطاع الأعمال العام.

نوع الرئيس التنفيذي/ العضو المنتدب	عدد الرؤساء التنفيذيين/ الأعضاء المنتدبين (العدد=106)	نسبة الرؤساء التنفيذيين/ الأعضاء المنتدبين
عدد السيدات في منصب الرئيس التنفيذي/ العضو المنتدب	4	3.8%
عدد الرجال في منصب الرئيس التنفيذي/ العضو المنتدب	102	96.2%
إجمالي عدد الرؤساء التنفيذيين/ الأعضاء المنتدبين	106	100%

نسبة المرأة في منصب رئيس مجلس ادارة الشركة في شركات قطاع الأعمال العام 2020

سيدات
4
3.8%



رجال
102
96.2%

شهد قطاع الأعمال العام عدة تطورات بين عامي 2019 و2020. وبسبب تنفيذ عمليات اندماج الشركات والاستحواذ التي هدفت إلى زيادة كفاءة وفعالية القطاع، انخفض عدد الشركات التابعة من 112 شركة في عام 2019 إلى 106 شركة في عام 2020.

ونتيجة لذلك، انخفض العدد الإجمالي لأعضاء مجلس الإدارة، وكذلك انخفض عدد السيدات في عضوية مجلس الإدارة من 43 سيدة في عام 2019 إلى 38 سيدة في عام 2020.

ومع ذلك، ارتفعت نسبة تمثيل المرأة في مجالس الإدارة بشكل كبير من 6.1% في عام 2019 إلى 8.7% في عام 2020.

من ناحية أخرى، كان عدد شركات قطاع الأعمال العام التي لا يوجد بها تمثيل للمرأة في مجلس الإدارة هو الأعلى مقارنة بالجهات الأخرى محل الدراسة، حيث مثلت 71.9% من إجمالي شركات قطاع الأعمال العام في عام 2020.

وأخيرًا، وعلى المستوى القطاعي، سُجل أعلى تمثيل للمرأة في مجالس الإدارة في قطاع الصناعات الدوائية يتبعها قطاع السياحة والفنادق وقطاع القطن والغزل بنسب تمثيل بلغت 22.4% و19.4% و11.1% على التوالي.

يركز القسم القادم والأخير من التقرير على شركات الهيئة العامة للرقابة المالية والتقدم المُحرز في تمثيل المرأة في مجالس إدارة الشركات التابعة لها.



القسم الخامس
تحليل شركات الهيئة العامة للرقابة المالية
2020

القسم الخامس والأخير من التقرير يُحلل مؤشرات تمثيل المرأة في شركات الهيئة العامة للرقابة المالية. ويُسلط الجزء الأول منه الضوء على التقدّم المُحرز في تمثيل المرأة الإجمالي في تلك الشركات.^{*20}

بالإضافة إلى ذلك، يوضح هذا القسم توزيع شركات الهيئة العامة للرقابة المالية حسب عدد السيدات في مجالس الإدارة والشركات التي تضم 30% أو أكثر من السيدات في مجالس إدارتها.

تم إضافة جزء لتحليل مجالات النشاط إلى قسم الهيئة العامة للرقابة المالية لإلقاء الضوء على الشركات التي حققت نسب عالية من تمثيل المرأة في مجالس الإدارة طبقاً لمجالات النشاط.^{*21}

يتناول الجزء الثاني من هذا القسم النتائج الرئيسية للبيانات الإضافية المتعلقة بتمثيل المرأة بين المديرين غير التنفيذيين وفي المناصب القيادية التنفيذية، ورؤساء الشركات، والرؤساء التنفيذيين/الأعضاء المنتدبين والمديرين الماليين.

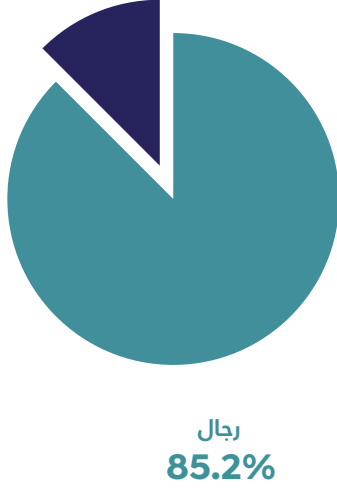
تم إدراج هذا الجزء حديثاً في تقرير عام 2020؛ لذلك، سيكون الأساس للمقارنات المستقبلية.

*20 - خلال هذا التقرير، تم خصم بيانات الشركات المدرجة في البورصة المصرية من عملية حساب تمثيل المرأة في مجالس إدارة شركات الهيئة العامة للرقابة المالية لتجنب العد المزدوج عند حساب أعداد عام 2020.
*21 - في تحليل مجالات نشاط الهيئة العامة للرقابة المالية، تمت الإشارة إلى التصنيف الذي تعتمده الهيئة.

شركات الهيئة العامة للرقابة المالية النتائج الرئيسية لعام 2020

تمثيل المرأة في مجالس الإدارة 2020

سيدات
14.8%




عدد السيدات في
مجالس إدارة شركات
الهيئة العامة
للرقابة المالية

نسبة شركات الهيئة
العامة للرقابة المالية
2019

نسبة شركات
الهيئة العامة
للرقابة المالية
2020

0	58.8%	↓	47.5%
1	28.7%	↑	34.5%
2	9.3%	↑	12.3%
3 أو أكثر	3.3%	↑	5.7%

معدل النمو
2020-2019



+31.3%

ارتفعت نسبة تمثيل المرأة في مجالس إدارة شركات الهيئة العامة
للرقابة المالية بمعدل نمو 31.3% بين عامي 2019 و2020

تحليل شركات الهيئة العامة للرقابة المالية 2020

بلغ إجمالي عدد شركات الهيئة العامة للرقابة المالية 583 شركة (باستثناء 231 شركة مدرجة بالبورصة المصرية)، بها 454 سيدة في مجالس إدارتها، بمعدل نمو بلغ 14.7% تمثيلاً للمرأة خلال عام 2020. ويمكن أن يعزى هذا النمو الكبير إلى القرار رقم 50 الصادر عن الهيئة العامة للرقابة المالية عام 2020، الذي ينص على وجوب انضمام امرأة واحدة على الأقل إلى المجلس بنهاية ديسمبر 2020.*22

حيث شهد عام 2020 انضمام 80 سيدة جديدة إلى مجالس إدارة شركات الهيئة العامة للرقابة المالية، مما أدى إلى زيادة نسبة المرأة في عضوية مجالس الإدارة بنسبة 21.4% مقارنة بعام 2019.

يوجد حالياً امرأة واحدة فقط ممثلة في مجلس إدارة الهيئة العامة للرقابة المالية.

	معدل التغير (2020-2019)	شركات قطاع الأعمال العام (بما في ذلك الشركات القابضة)		
		2020	2019	
+80 سيدة	-10.8%	*24 583	*23 654	عدد شركات الهيئة العامة للرقابة المالية
	21.4%	454	374	أعضاء مجلس الإدارة من السيدات
	-10.8%	2,631	2,951	أعضاء مجلس الإدارة من الرجال
	-8%	3,085	3,354	إجمالي عدد أعضاء مجلس الإدارة
+31.3% معدل نمو إيجابي	31.3%	14.7%	11.2%	نسبة المرأة في عضوية مجالس الإدارة

ارتفعت نسبة تمثيل المرأة في مجالس إدارة شركات الهيئة العامة للرقابة المالية (باستثناء الشركات المدرجة في البورصة المصرية) من 11.2% في 2019 إلى 14.7% في 2020

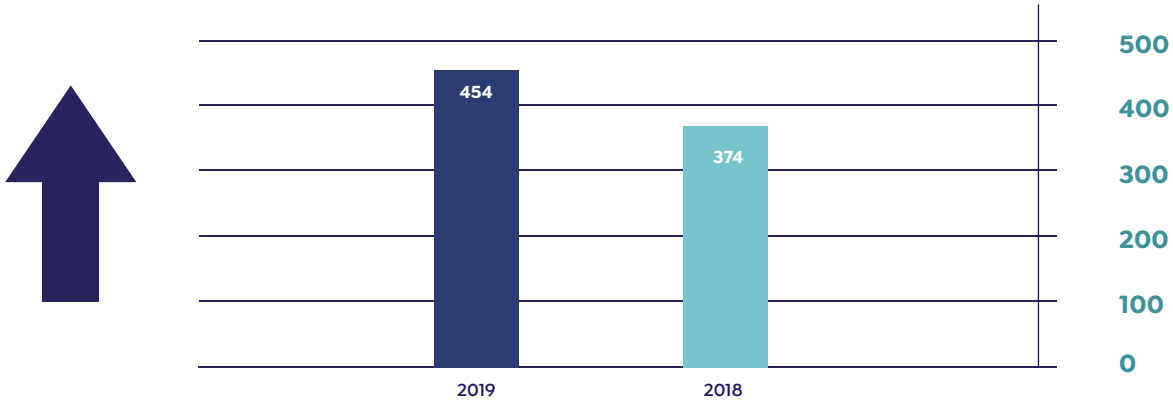
سيتم عرض معدلات تطور تمثيل المرأة في الرسوم البيانية أدناه، حيث قفز إجمالي عدد السيدات في مجالس إدارة شركات الهيئة العامة للرقابة المالية من 374 إلى 454 بين عامي 2019 و2020، بمعدل نمو 31.3% بين عامي 2019 و2020.

*22 - المزيد من التفاصيل حول مبادرات تمكين المرأة التي تنفذها الهيئة العامة للرقابة المالية متوفرة في المرفق

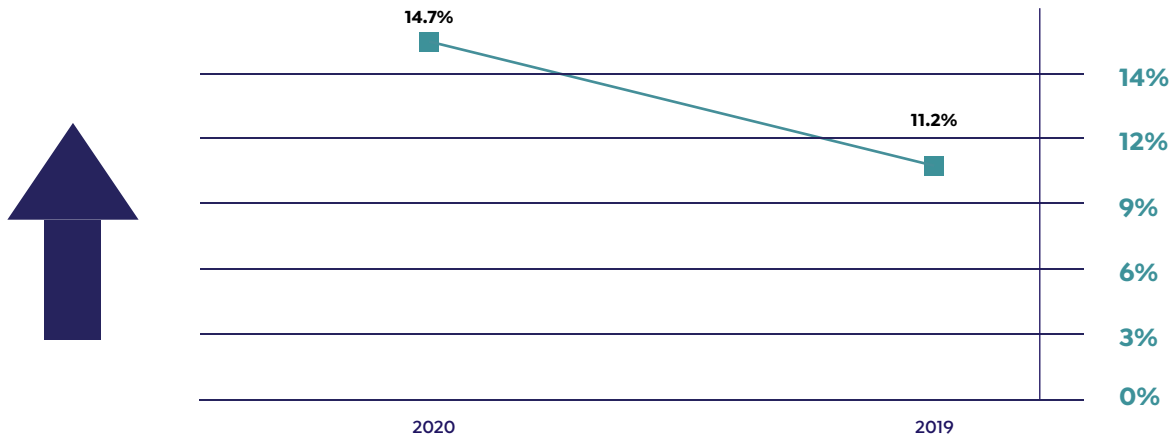
*23 - تم إعادة حساب بيانات عام 2019 لخصم بيانات الشركات المدرجة في البورصة المصرية من بيانات الهيئة العام للرقابة المالية لعام 2019 لاستخدام نفس قاعدة المقارنة لتقرير.

*24 - تم خصم بيانات 23 شركة من شركات الهيئة العامة للرقابة المالية التي لا يوجد بها تمثيل للمرأة في مجالس إدارتها، و29 شركة بها امرأة واحدة فقط، و231 شركة مدرجة بالبورصة المصرية من الحساب.

نمط النمو في إجمالي عدد السيدات في مجالس إدارة شركات الهيئة العامة للرقابة المالية (2020-2019)



نمط النمو في نسبة تمثيل السيدات في مجالس إدارة شركات الهيئة العامة للرقابة المالية (2020-2019)



إجمالي تمثيل السيدات والرجال في مجالس إدارة شركات الهيئة العامة للرقابة المالية 2020

سيدات
454
14.7%



رجال
2631
85.3%

نسبة شركات الهيئة العامة للرقابة المالية طبقاً لعدد السيدات في مجالس الإدارة 2020

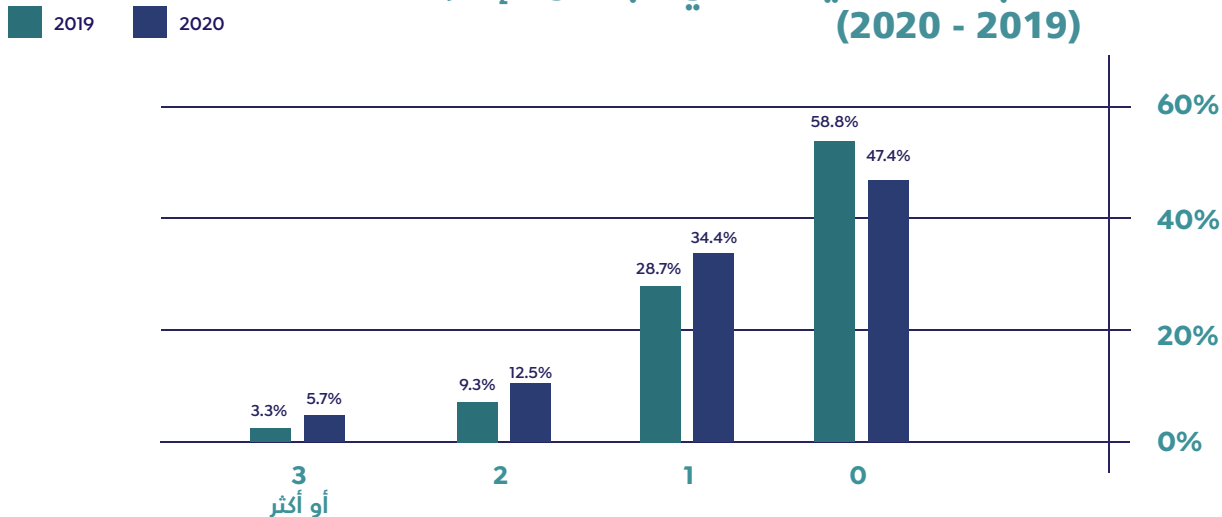
يُظهر توزيع شركات الهيئة العامة للرقابة المالية حسب عدد السيدات في مجالس الإدارة، كما هو موضح في الجدول أدناه، أن شركات الهيئة العامة للرقابة المالية التي لا يوجد بها تمثيل للمرأة في مجالس الإدارة شهدت انخفاضاً من نسبة 58.8% في عام 2019 إلى 47.5% في عام 2020.

من ناحية أخرى، ارتفع عدد ونسبة شركات الهيئة العامة للرقابة المالية التي تضم امرأة واحدة في مجالس إدارتها من 28.7% في عام 2019 إلى 34.5% في عام 2020. وظهرت زيادة طفيفة في عدد الشركات التي تضم امرأتين وثلاث سيدات أو أكثر في مجالس إدارتها. في عام 2020، شكلت الشركات التي تضم امرأتين في مجالس إدارتها 12.3% مقارنة بنسبة 9.3% في عام 2019، بينما مثلت الشركات التي تضم ثلاث سيدات أو أكثر في مجالس الإدارة 5.7% مقارنة بنسبة 3.3% في عام 2019.

2020		*25 2019		عدد السيدات في عضوية مجالس الإدارة
نسبة شركات الهيئة العامة للرقابة المالية	عدد شركات الهيئة العامة للرقابة المالية العدد=583	نسبة شركات الهيئة العامة للرقابة المالية	عدد شركات الهيئة العامة للرقابة المالية العدد=645	
47.5%	277	58.8%	379	0
34.5%	201	28.7%	185	1
12.3%	72	9.3%	60	2
5.7%	33	3.3%	21	3 أو أكثر
100%	583	100%	645	الإجمالي

انخفض عدد شركات الهيئة العامة للرقابة المالية التي لا يوجد بها تمثيل للمرأة في مجالس إدارتها بمقدار 102 شركة بين عامي 2019 و2020 مما يشير إلى تحسن كبير

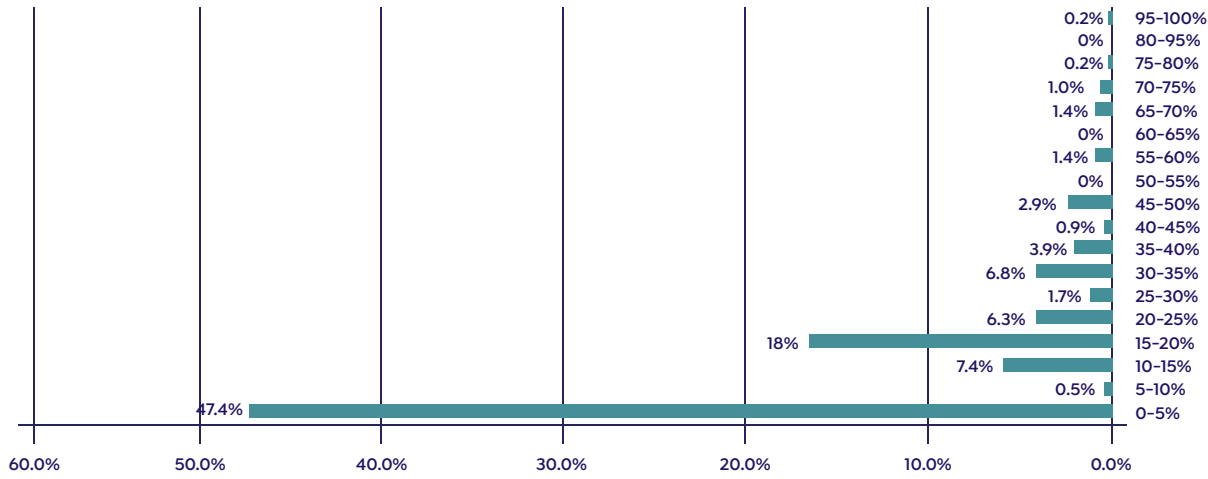
نمط النمو في نسبة شركات الهيئة العامة للرقابة المالية حسب عدد السيدات في مجالس الإدارة (2020 - 2019)



* 25 - تم إعادة حساب بيانات عام 2019 لخصم بيانات الشركات المدرجة في البورصة المصرية من بيانات الهيئة العام للرقابة المالية لعام 2019 للتمكن من عقد مقارنة بين العامين 2019-2020

تمثيل المرأة في مجالس إدارة شركات الهيئة العامة للرقابة المالية حسب توزيع الشرائح المئوية لعام 2020

وفقاً للتحليل المئوي لنسبة 5% المخصصة لتمثيل المرأة في عضوية مجلس الإدارة الموضح في الرسم البياني أدناه، ما يقرب من نصف شركات الهيئة العامة للرقابة المالية تندرج نسبة تمثيل المرأة في عضوية مجالس إدارتها تحت الشريحة المئوية 0-5%، ويليهما 18% من الشركات ضمن الشريحة المئوية 15-20%، ثم 7.4% من الشركات ضمن الشريحة المئوية 10-15%. في حين أن نسبة شركات هيئة الرقابة المالية التي لديها أعلى تمثيل للمرأة جاءت ضمن الشريحة المئوية 95-100%، وهو ما يمثل 0.2% فقط من إجمالي الشركات، بواقع شركة واحدة فقط.



شركات الهيئة العامة للرقابة المالية التي تضم 30% أو أكثر من السيدات في مجالس الإدارة لعام 2020

بلغ عدد شركات الهيئة العامة للرقابة المالية التي تضم 30% أو أكثر من السيدات في مجالس الإدارة 109 شركة، وهو ما يمثل 18.7% من إجمالي الشركات، وهو ما يمثل تحسناً كبيراً مقارنة بالنسبة 12.7% في عام 2019، ويرد في الجدول أدناه الشركات التي تضم 30% أو أكثر من السيدات في مجالس الإدارة.

#	الشركات	عدد أعضاء مجلس الإدارة من السيدات	عدد أعضاء مجلس الإدارة من الرجال	إجمالي عدد أعضاء مجلس الإدارة	نسبة المرأة في عضوية مجلس الإدارة
1	جلوبال كابيتال لضمان الائتلاف	2	0	2	100%
2	انتلجنت واي كابيتال بارتنرز للاستشارات والترويج ((ثري سيز كابيتال بارتنرز سابقا	4	1	5	80%
3	رفتراك مصر للتبريد	3	1	4	75%
4	عكاظ للاستشارات الماليه عن الاوراق الماليه	3	1	4	75%
5	تايكون لتكوين واداره محافظ الاوراق الماليه	3	1	4	75%
6	هليوبوليس للاستثمارات الماليه	3	1	4	75%
7	الكرنك لتداول الأوراق المالية وامسك السجلات	3	1	4	75%

#	الشركات	عدد أعضاء مجلس الإدارة من السيدات	عدد أعضاء مجلس الإدارة من الرجال	إجمالي عدد أعضاء مجلس الإدارة	نسبة المرأة في عضوية مجلس الإدارة
8	المروه للسمره في الدوراق الماليه	5	2	7	71%
9	سيناء للخدمات البيئيه	2	1	3	67%
10	سيالك القابضه للاستثمارات الماليه	2	1	3	67%
11	سيالك القابضه للتنيمه والاداره	2	1	3	67%
12	سيالك القابضه لمواد و مستلزمات البناء	2	1	3	67%
13	العالم العربي للاستثمارات الماليه	2	1	3	67%
14	عكاظ لتكوين واداره محافظ الدوراق الماليه	2	1	3	67%
15	دينيرو للاستشارات الماليه عن الدوراق الماليه	2	1	3	67%
16	ايه ايه دبليو القابضه للاستثمارات الماليه	6	3	9	67%
17	ام اتش اس القابضه للاستثمارات الماليه	3	2	5	60%
18	مصر القابضه للاستثمارات الماليه	3	2	5	60%
19	الاقصر لتداول الدوراق الماليه	3	2	5	60%
20	اس ام جى للتنمية والاستثمارات الاقصادية	3	2	5	60%
21	الالكترونيه لخدمات الاداره في مجال صناديق الاستثمار	3	2	5	60%
22	الوطنية للسمره في الدوراق الماليه	3	2	5	60%
23	الاسكندريه لتداول الدوراق الماليه	3	2	5	60%
24	تيم لتداول الدوراق الماليه	4	3	7	57%
25	اروب للتامين علي الحياه مصر	1	1	2	50%
26	اروب لتامينات الممتلكات والمسئوليات مصر	1	1	2	50%
27	مجموعه النهضه القابضه للاستثمارات الماليه	1	1	2	50%
28	المصريه القابضه لمواد التعبئة والتغليف	1	1	2	50%
29	اكوتك القابضه للاستثمار	2	2	4	50%
30	كونكورد للاستشارات وترويج الأوراق المالية (أم أي بي سى جروب سابقا	2	2	4	50%

نسبة المرأة في عضوية مجلس الإدارة	إجمالي عدد أعضاء مجلس الإدارة	عدد أعضاء مجلس الإدارة من الرجال	عدد أعضاء مجلس الإدارة من السيدات	الشركات	#
50%	4	2	2	اصول هولدنج جروب للاستثمارات الماليه (اصول القابضه للاستثمارات الماليه سابقا	31
50%	4	2	2	الاهلي الكويتي مصر للاستثمار	32
50%	4	2	2	بنيان القابضه للاستثمارات الماليه	33
50%	4	2	2	كاسل للاستشارات الماليه عن الدوراق الماليه	34
50%	4	2	2	تكنو رام هولدنج القابضه	35
50%	4	2	2	اكسيل القابضه للاستثمارات الماليه	36
50%	6	3	3	مجموعه وادي النيل القابضه للاستثمار	37
50%	6	3	3	فرست لتداول الاوراق الماليه	38
50%	6	3	3	شركه صندوق مصر للتمويل والاستثمار	39
50%	6	3	3	تايفون للوساطه في الاوراق الماليه	40
50%	8	4	4	حورس لتداول الاوراق الماليه	41
44%	9	5	4	صندوق الاستثمار القومي للخيري للتعليم	42
43%	7	4	3	عكاظ للوساطة المالية والأستثمار	43
43%	7	4	3	تروبيكانا لتداول الأوراق المالية	44
43%	7	4	3	برايم فينتك للاستثمارات الماليه	45
43%	7	4	3	مجموعه هاني العسال القابضه للاستثمارات الماليه	46
40%	5	3	2	فامللي فودز	47
40%	5	3	2	اصول القابضه للاستثمارات الماليه(لوتس (القابضه للاستثمار	48
40%	5	3	2	البورصه المصريه القابضه لتنميه الاسواق الماليه	49
40%	5	3	2	الياسمين القابضه للاستثمارات الماليه	50
40%	5	3	2	مينا لتداول الاوراق الماليه	51
40%	5	3	2	شركه صندوق استثمار نعيم مصر	52
40%	5	3	2	اميوزمنت للاستثمارات الماليه	53

#	الشركات	عدد أعضاء مجلس الإدارة من السيدات	عدد أعضاء مجلس الإدارة من الرجال	إجمالي عدد أعضاء مجلس الإدارة	نسبة المرأة في عضوية مجلس الإدارة
54	مجموعه الطيار مصر القابضه للاستثمارات الماليه	2	3	5	40%
55	شارم للتنميه السياحيه	2	3	5	40%
56	الجيزه لتداول الأوراق الماليه	2	3	5	40%
57	طيبه للسمسرة في الأوراق الماليه	2	3	5	40%
58	الحمده لتداول الاوراق الماليه	2	3	5	40%
59	القمة لتداول الأوراق الماليه	2	3	5	40%
60	سامبا تداول مصر لتداول الأوراق الماليه	2	3	5	40%
61	الفتوح انفستمنت	2	3	5	40%
62	الوطنيه للاستثمار (سويدي)	2	3	5	40%
63	ازيموت مصر لاداره الصناديق ومحافظ الاوراق الماليه (رسمله مصر لاداره الصناديق ومحافظ ام سابقا)	2	3	5	40%
64	جارانتى لتداول الاوراق الماليه	2	3	5	40%
65	عربيه القابضه للاستثمار	2	3	5	40%
66	سيكم القابضه للاستثمار	3	5	8	38%
67	شركه صندوق مصر اسكندريه للاستثمارات الماليه	3	5	8	38%
68	مصر لاداره الاستثمارات الماليه	3	5	8	38%
69	البركه للاستثمارات الماليه	3	5	8	38%
70	المجموعه الماليه هيرميس للحلول التمويلييه(المجموعه الماليه هيرميس للتاجير (التمويلي سابقا	1	2	3	33%
71	الاسلامييه الهندسيه للتجاره والمقاولات	1	2	3	33%
72	المصريه للتمويل العقاري - اي اتش اف سي	1	2	3	33%
73	بيكو للاستثمارات	1	2	3	33%
74	سيالك القابضه للهندسه والتشييد	1	2	3	33%
75	مجموعه الاهرام القابضه للاستثمار والتنميه	1	2	3	33%
76	مجموعه المدائن القابضه للاستثمارات الماليه	1	2	3	33%

#	الشركات	عدد أعضاء مجلس الإدارة من السيدات	عدد أعضاء مجلس الإدارة من الرجال	إجمالي عدد أعضاء مجلس الإدارة	نسبة المرأة في عضوية مجلس الإدارة
77	بورتفوليو لتكوين وإداره محافظ الأوراق الماليه وصناديق الاستثمار	1	2	3	33%
78	صندوق نعيم العقاري (نعيم لصناديق الاستثمار سابقا)	1	2	3	33%
79	بيتا الماليه القابضه للاستثمارات الماليه	1	2	3	33%
80	فيرست كابيتال للاستشارات الماليه عن الأوراق الماليه	1	2	3	33%
81	سوفيكو للاستثمارات الماليه	1	2	3	33%
82	النعيم كابيتال للاستثمار (التوفيق للاستثمارات الماليه سابقا)	1	2	3	33%
83	صندوق استثمار فاروس الاول ذو العائد التراكمي	1	2	3	33%
84	مصر الخير لصناديق الاستثمار	1	2	3	33%
85	العالميه للاستثمارات الماليه	1	2	3	33%
86	التكامل لتداول الأوراق الماليه	1	2	3	33%
87	فينكس جروب لتداول الأوراق الماليه	1	2	3	33%
88	الاهلي كابيتال لإداره الاستثمارات	1	2	3	33%
89	الياسين القابضه للاستثمارات الماليه	1	2	3	33%
90	المتحده للكبريت والكيماويات	1	2	3	33%
91	الهولنديه المصريه للتاجير التمويلي	1	2	3	33%
92	ام جي للتمويل (ام جي للتاجير التمويلي سابقا) ((أوتراك للتاجير التمويلي سابقا	1	2	3	33%
93	الوائل العربيه للتاجير التمويلي	1	2	3	33%
94	براق للتاجير التمويلي	1	2	3	33%
95	القاهرة للسمسرة في الأوراق الماليه	2	4	6	33%
96	(بيراميدزكابيتال لتداول الأوراق الماليه (النور سابقا	2	4	6	33%
97	صندوق القطاع المالي للاستثمار	2	4	6	33%
98	كونكورد لتكوين وإداره محافظ الأوراق الماليه	2	4	6	33%
99	فاروس لترويج وتغطيه الاكتاب في الأوراق الماليه	2	4	6	33%

نسبة المرأة في عضوية مجلس الإدارة	إجمالي عدد أعضاء مجلس الإدارة	عدد أعضاء مجلس الإدارة من الرجال	عدد أعضاء مجلس الإدارة من السيدات	الشركات	#
33%	6	4	2	ارتشر للاستشارات الماليه عن الوراق الماليه	100
33%	6	4	2	(المصريه للتخصيم (ايجيبث فاكترز	101
33%	6	4	2	العالمية للسمسرة في الوراق الماليه	102
33%	6	4	2	صندوق استثمار مصر الخير ذو العائد الدوربالخير	103
33%	6	4	2	مباشر كابيتال هولدنغ للاستثمارات الماليه	104
33%	6	4	2	بيكو انيرجي القابضه للاستثمارات الماليه	105
33%	6	4	2	الاهلي للتمويل والخدمات والمدفوعات الالكترونيه القابضه	106
33%	6	4	2	ام ال اف القابضه للاستثمارات الماليه	107
33%	9	6	3	مجموعه سليمان القابضه للاستثمارات الماليه	108
30%	10	7	3	المصريه لاعاده التمويل العقاري	109

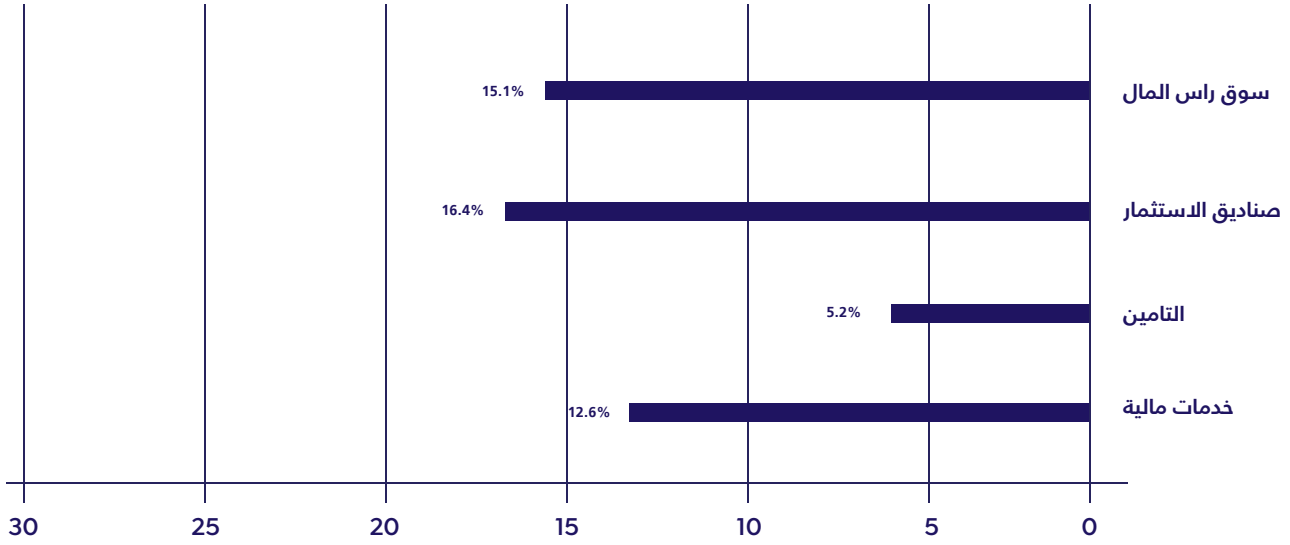
تحليل شركات الهيئة العامة للرقابة المالية طبقاً لمجالات النشاط 2020^{*26}

يوضح الجدول أدناه توزيع شركات الهيئة العامة للرقابة المالية ونسبة تمثيل السيدات في عضوية مجالس إدارتها حسب مجالات النشاط. سُجل أكبر عدد من الشركات في سوق رأس المال، حيث استحوذت على 83.9% من شركات الهيئة العامة للرقابة المالية، تليها الخدمات المالية (بما في ذلك: التخصيم والتأجير التمويلي وخدمات التمويل العقاري) بنسبة 10.1% وصناديق الاستثمار بنسبة 3.8%.

مجالات الأنشطة	عدد الشركات	نسبة الشركات	عدد أعضاء مجلس الإدارة من السيدات	عدد أعضاء مجلس الإدارة من الرجال	إجمالي عدد أعضاء مجلس الإدارة	نسبة أعضاء مجلس الإدارة من السيدات
الخدمات المالية*	59	10.1%	34	235	269	12.6%
التأمين	13	2.2%	3	55	58	5.2%
صناديق الاستثمار	22	3.8%	21	107	128	16.4%
أسواق رأس المال	489	83.9%	396	2234	2630	15.1%
الإجمالي	583	100%	454	2631	3085	14.7%

*26 - في تحليل مجالات نشاط الهيئة العامة للرقابة المالية، تمت الإشارة إلى التصنيف الذي تعتمده الهيئة.

نسبة المرأة في مجالس إدارة شركات الهيئة العامة للرقابة المالية حسب مجالات النشاط لعام 2020



يوضح الرسم البياني أعلاه تمثيل المرأة في مجالس إدارة شركات الهيئة العامة للرقابة المالية حسب مجالات النشاط. وسُجّلت أعلى نسبة في مجال صناديق الاستثمار وأسواق رأس المال والخدمات المالية (التأجير التمويلي والتمويل العقاري والتخصيم) حيث بلغ تمثيل المرأة في مجالس الإدارة 16.4% و 15.1% و 12.6% على التوالي.

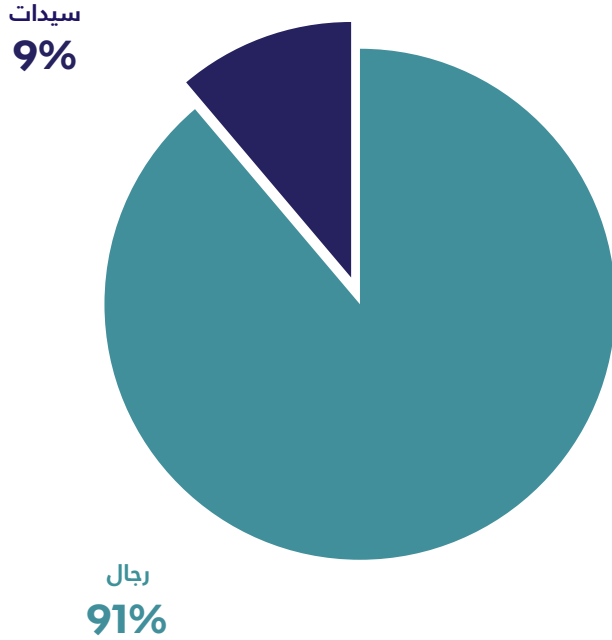
بشكل عام، يعكس التقدم الذي تم إحرازه في نسب تمثيل المرأة في مؤشرات مجالس إدارة شركات هيئة الرقابة المالية تطورًا كبيرًا ومعنويًا نحو تحقيق النسبة المرجوة لتمثيل المرأة في مجالس الإدارة وهي 30%. في عام 2020، حققت شركات الهيئة العامة للرقابة المالية أعلى تمثيل للمرأة في مجالس الإدارة، مقارنة بالجهات الأخرى محل الدراسة.

يُسلط الجزء التالي والأخير من هذا التقرير الضوء على النتائج الإضافية المتعلقة بتمثيل المرأة في مناصب المديرين غير التنفيذيين والمناصب القيادية التنفيذية، أي كرؤساء الشركات ورؤساء مجلس الإدارة/ الأعضاء المنتخبين والمديرين الماليين.

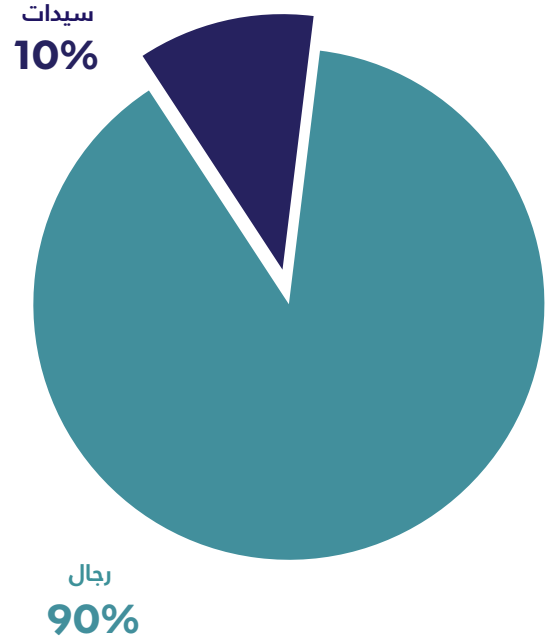
تم إدراج هذا الجزء حديثًا في تقرير عام 2020؛ لذلك، سيكون الأساس للمقارنات المستقبلية.

نتائج إضافية عن شركات الهيئة العامة للرقابة المالية لعام 2020^{*27}

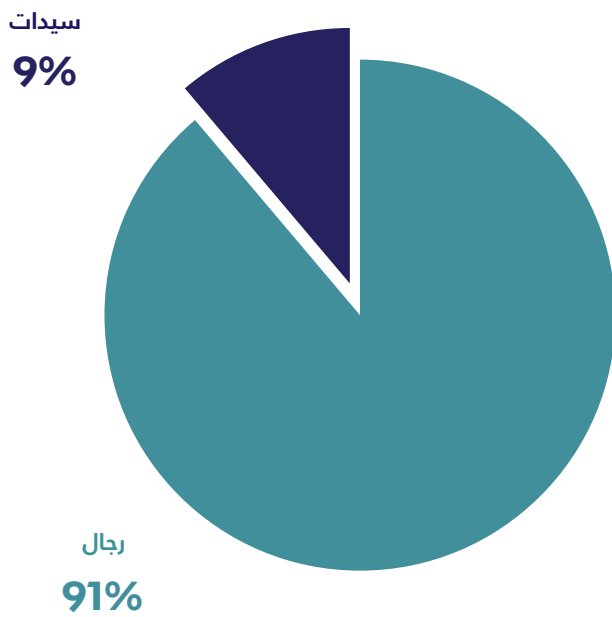
تمثيل المرأة في منصب المدير غير التنفيذي لعام 2020



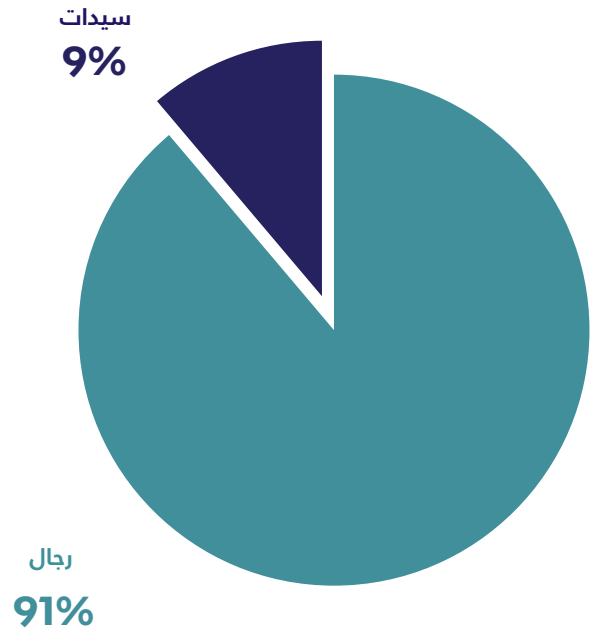
تمثيل المرأة في منصب العضو المنتدب/ الرئيس التنفيذي لعام 2020



تمثيل المرأة في منصب المدير المالي لعام 2020



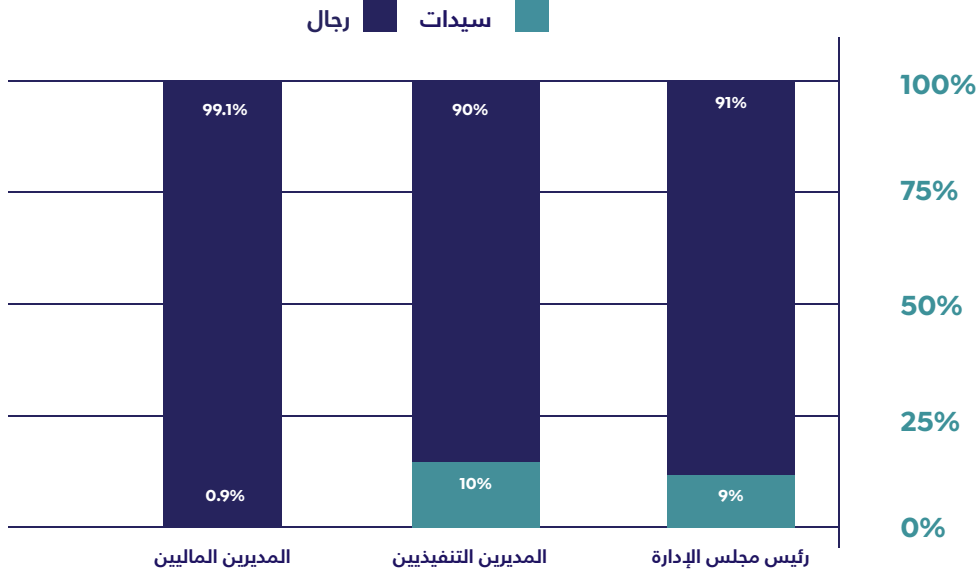
تمثيل المرأة في منصب رئيس مجلس ادارة الشركة لعام 2020



*27 - وُجِدَت البيانات والمعلومات لعدد 112 شركة فقط من شركات الهيئة العامة للرقابة المالية لعام 2020 والمتعلقة بالمديرين غير التنفيذيين ومديري الشؤون المالية والأعضاء المنتدبين والرؤساء التنفيذيين بها وتم الحصول عليها من مصادر عبر الإنترنت. ولم تتوفر بيانات لعام 2019 لعقد المقارنات.

نتائج إضافية عن شركات الهيئة العامة للرقابة المالية لعام (تابع)

تمثيل المرأة في منصب رئيس مجلس إدارة الشركة والقيادة التنفيذية



المديرين غير التنفيذيين في شركات الهيئة العامة للرقابة المالية 2020

بلغت نسبة السيدات اللاتي تقلدن منصب المدير غير التنفيذي 9%، بواقع 49 سيدة من إجمالي 546 مديرًا غير تنفيذيًا في شركات الهيئة العامة للرقابة المالية.

نسبة المديرين غير التنفيذيين (NEDs) العدد=112	عدد المديرين غير التنفيذيين (NEDs) العدد=112*28	نوع المديرين غير التنفيذيين (NEDs)
9%	49	عدد السيدات في منصب المدير غير التنفيذي
91%	497	عدد الرجال في منصب المدير غير التنفيذي
100%	546	إجمالي عدد المديرين التنفيذيين

*28 - وُجِدَت البيانات والمعلومات لعدد 112 شركة فقط من شركات الهيئة العامة للرقابة المالية والمتعلقة بالمديرين غير التنفيذيين والماليين والأعضاء المنتخبين والرؤساء التنفيذيين بها وتم الحصول عليها من مصادر عبر الإنترنت

نسبة المرأة في منصب المدير غير التنفيذي في شركات الهيئة العامة للرقابة المالية لعام 2020

سيدات
49
9%



رجال
497
91%

رؤساء مجالس ادارة شركات الهيئة العامة للرقابة المالية 2020

بلغت نسبة السيدات التي تم تعيينهن في منصب رئيس الشركة 9% في عام 2020، وهو ما يُمثل 10 شركات من إجمالي 112 شركة في هيئة الرقابة المالية.

نسبة الرؤساء	عدد الرؤساء	نوع الرئيس
9%	10	رئيس مجلس ادارة الشركة منصب رئيس الشركة
91%	102	عدد الرجال في منصب رئيس الشركة
100%	112	إجمالي عدد رؤساء الشركات

نسبة المرأة في منصب رئيس مجلس ادارة الشركة في شركات الهيئة العامة للرقابة المالية لعام 2020

سيدات
10
9%



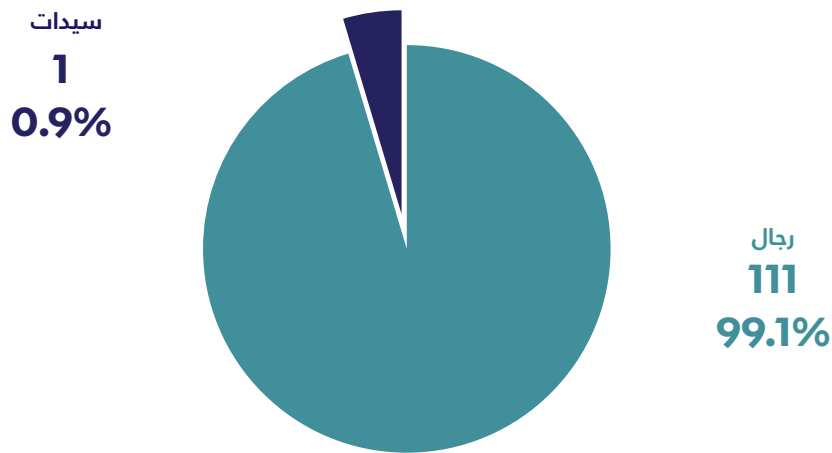
رجال
102
91%

المديرين الماليين في شركات الهيئة العامة للرقابة المالية 2020

بلغت نسبة السيدات اللاتي تقلدن منصب المدير المالي 0.9% بواقع امرأة واحدة فقط من بين 112 شاغل لهذا المنصب في شركات الهيئة العامة للرقابة المالية محل الدراسة.

نوع رئيس الشؤون المالية (CFOs)	عدد رؤساء الشؤون المالية (CFOs)	نسبة رؤساء الشؤون المالية (CFOs)
عدد السيدات في منصب المدير المالي	1	0.9%
عدد الرجال في منصب المدير المالي	111	99.1%
إجمالي عدد المديرين الماليين	112	100%

نسبة المرأة في منصب المدير المالي في شركات الهيئة العامة للرقابة المالية لعام 2020



الرؤساء التنفيذيين/ الأعضاء المنتدبين في شركات الهيئة العامة للرقابة المالية 2020

بلغت النسبة المئوية لتمثيل المرأة في منصب الرئيس التنفيذي/ العضو المنتدب 10%، مع تعيين 11 امرأة في هذا المنصب من إجمالي 112 رئيسًا تنفيذيًا / عضوًا منتدبًا لشركات الهيئة العامة للرقابة المالية.

نوع الرئيس التنفيذي/ العضو المنتدب	عدد الرؤساء التنفيذيين/ الأعضاء المنتدبين	نسبة الرؤساء التنفيذيين/ الأعضاء المنتدبين
عدد السيدات في منصب الرئيس التنفيذي/ العضو المنتدب	11	10%
عدد الرجال في منصب الرئيس التنفيذي/ العضو المنتدب	101	90%
إجمالي عدد الرؤساء التنفيذيين/ الأعضاء المنتدبين	112	100%

نسبة المرأة في منصب الرئيس التنفيذي/ العضو المنتدب في شركات الهيئة العامة للرقابة المالية لعام 2020

سيدات
11
10%



رجال
101
90%

في الختام، ارتفعت نسبة تمثيل المرأة في مجالس إدارة شركات الهيئة العامة للرقابة المالية بشكل ملحوظ لتصل إلى 14.7% في عام 2020 مقارنة بنسبة 11.2% في عام 2019. وهي واحدة من أعلى نسب التمثيل عند مقارنتها بالجهات الأخرى.

كما لوحظ التقدم في عدد شركات الهيئة العامة للرقابة المالية التي لا يوجد بها تمثيل للمرأة، والتي تبلغ حاليًا أقل قليلًا من 50% من إجمالي الشركات، حيث انخفضت من 379 شركة في عام 2019 إلى 277 شركة في عام 2020.

بالإضافة إلى ما سبق، ارتفع عدد ونسبة شركات الهيئة العامة للرقابة المالية التي تضم 30% أو أكثر من السيدات في مجالس إدارتها من 12.7% في عام 2019 إلى 18.7% في عام 2020. وتعد نسبة 18.7% هي أعلى نسبة حققتها شركات الهيئة مقارنة بالجهات الأخرى.

قد يُعزى هذا التحسن إلى القرار رقم (50) الصادر عن الهيئة العامة للرقابة المالية عام 2020، الذي ينص على ضرورة وجود امرأة واحدة على الأقل في مجالس إدارة شركات الهيئة بحلول 31 ديسمبر 2020.

ومن المتوقع حدوث مزيد من التحسن في تمثيل المرأة في مجالس إدارة شركات الهيئة العامة للرقابة المالية، حيث سينخفض عدد الشركات التي لا يوجد بها أي تمثيل للمرأة في مجالس إدارتها، كما سيزداد عدد السيدات المنضمات إلى مجالس إدارة شركات الهيئة. علاوة على ذلك، فإن تأثير هذا القرار سوف يمتد لتعزيز تمثيل المرأة في مجالس الإدارة في الشركات المدرجة في البورصة المصرية.

أما بالنسبة لمجالات النشاط، فقد وجد ان أعلى تمثيل للمرأة في مجالس الإدارة تمثل في صناديق الاستثمار وأسواق رأس المال والخدمات المالية (بما في ذلك التأجير التمويلي والتمويل العقاري والتخصيم) حيث بلغ تمثيل المرأة في تلك المجالات 16.4% و 15.1% و 12.6% على التوالي.



القسم السادس
منهجية التقرير وقيوده

- أتخذت خطوات رشيدة لجمع البيانات ومراجعتها وضمان دقتها.
- تستند بيانات التقرير إلى بيانات نوفمبر 2020.
- قامت البورصة المصرية بتوفير ومراجعة البيانات الخاصة بالشركات المدرجة بها.
- أستخرجت البيانات والمعلومات الإضافية الخاصة بالشركات المدرجة في البورصة المصرية لعام 2020 والمتعلقة بالمديرين غير التنفيذيين، والمديرين الماليين والرؤساء التنفيذيين من مصادر عبر الإنترنت. ولم تكن بيانات 2019 متوفرة لعقد المقارنة.
- في التحليل القطاعي للشركات المدرجة في البورصة المصرية، تمت الإشارة إلى التصنيف القطاعي المعتمد لدى البورصة المصرية.
- قام البنك المركزي المصري بتوفير بيانات القطاع المصرفي ومراجعتها.
- أستخرجت البيانات والمعلومات الإضافية الخاصة بالبنوك لعام 2020 المتعلقة بالمديرين غير التنفيذيين والرؤساء التنفيذيين والرؤساء من مصادر عبر الإنترنت. لم تكن بيانات 2019 متاحة للمقارنة.
- قامت وزارة قطاع الأعمال العام بتوفير بيانات قطاع الأعمال العام ومراجعتها.
- أستخرجت البيانات والمعلومات الإضافية الخاصة بقطاع الأعمال العام لعام 2020 والمتعلقة بالمديرين غير التنفيذيين، والمديرين الماليين والرؤساء التنفيذيين من مصادر عبر الإنترنت. ولم تكن بيانات 2019 متوفرة لعقد المقارنة.
- في التحليل القطاعي لقطاع الأعمال العام، تمت الإشارة إلى التصنيف القطاعي المعتمد لدى وزارة قطاع الأعمال العام
- قامت الهيئة العامة للرقابة المالية بتوفير بيانات شركاتها لعام 2020 ومراجعتها. لم تتوفر بيانات عام 2019 لعقد المقارنة.
- في محاولة لقياس تأثير الشركات المدرجة في البورصة المصرية في الحساب الإجمالي لتمثيل المرأة في الهيئة العامة للرقابة المالية، وُجد أن التأثير كان ضئيلاً نسبياً بلغ 1.2% فقط. بلغت نسبة تمثيل المرأة في الهيئة العامة للرقابة المالية في عام 2020، 13.6% متضمنة الشركات المدرجة في البورصة المصرية و14.8% باستثناء بيانات الشركات المدرجة في البورصة المصرية. لهذا السبب، استبعدنا الشركات المدرجة في البورصة المصرية من حسابات الهيئة العامة للرقابة المالية لتجنب الازدواجية.
- في تحليل شركات هيئة الرقابة المالية، تم خصم بيانات 52 شركة بها أقل من 3 أعضاء في مجلس إدارتها من الحساب.
- في قسم تحليل مجالات النشاط في الهيئة العامة للرقابة المالية، تمت الإشارة إلى تصنيف مجالات النشاط المعتمد لدى الهيئة، كما تم دمج شركات الهيئة العامة للرقابة المالية التي تقدم الخدمات المالية التالية: التخصيم والتأجير التمويلي والتمويل العقاري. كما تم الوضع في الاعتبار خطوة اندماج الشركات، حيث تقدم الشركات عادةً خدمتين ماليتين أو كل الخدمات المالية المذكورة سابقاً.
- وُجدت البيانات والمعلومات لعدد 112 شركة فقط من شركات الهيئة العامة للرقابة المالية لعام 2020 والمتعلقة بالمديرين غير التنفيذيين والمديرين الماليين والأعضاء المنتدبين والرؤساء التنفيذيين بها وتم الحصول عليها من مصادر عبر الإنترنت. وتمثل هذه الشركات نسبة 19.2% من إجمالي شركات الهيئة العامة للرقابة المالية، مما يعكس نتائج موثوقة وهامة.
- المعادلة المستخدمة في حساب معدلات النمو = $(2020-2019) / 2019$.



المُرفقات



مرفق 1 نبذة عن مرصد المرأة في مجالس الإدارة

نبذة عن مرصد المرأة في مجالس الإدارة

تأسس مرصد المرأة في مجالس الإدارة في عام 2017 بواسطة تحالف أطلقته كلية إدارة الأعمال بالجامعة الأمريكية بالقاهرة، وهو مرصد نوعي متخصص معترف به ضمن مرصد المرأة التابع للمجلس القومي للمرأة وهو يعمل لدعم وصول المرأة لنسبة 30% في مجالس الإدارة في مصر بحلول عام 2030. يمثل شركاء مرصد المرأة في مجالس الإدارة شراكة فريدة من نوعها تجمع بين المنظمات الحكومية وجمعيات الأعمال والمؤسسات البحثية والمنظمات الدولية والمنظمات غير الحكومية.

المنظمات الشريكة

- وزارة قطاع الأعمال العام
- وزارة التخطيط والتنمية الاقتصادية
- البنك المركزي المصري
- الهيئة العامة للرقابة المالية
- البورصة المصرية
- المجلس القومي للمرأة
- مؤسسة التمويل الدولية في مصر
- هيئة الأمم المتحدة للمرأة في مصر
- كلية إدارة الأعمال بالجامعة الأمريكية بالقاهرة
- لجنة سيدات الأعمال بالغرفة التجارية الأمريكية في مصر
- البنك الأوروبي لإعادة البناء والتنمية في مصر
- مؤسسة المرأة والذاكرة
- المعهد القومي للحكومة والتنمية المستدامة
- الوكالة السويدية الدولية للتنمية

الشبكات الاقليمية

30% CLUB MENA

مرصد المرأة في مجالس الإدارة عضو في نادي 30% الشرق الأوسط وشمال أفريقيا (30% Club MENA)، هو واحد من الفروع العالمية لنادي 30% الذي تأسس في المملكة المتحدة في عام 2010 بهدف الوصول إلى نسبة 30% تمثيل للمرأة في مجالس إدارة الشركات المُدرجة في مؤشر (فوتسي 100 FTSE) بحلول نهاية عام 2015 (تم تحقيق هذا الهدف في عام 2018).



ونادي 30% هو عبارة عن مبادرة تطوعية تقودها شخصيات قيادية في قطاعات الأعمال المتعددة يعملون معًا لزيادة مشاركة المرأة في مجالس إدارة الشركات والمناصب التنفيذية والإدارية العليا. ويضم النادي في فروعه الأربعة عشر المنتشرة حول العالم ما يزيد عن 160 عضوًا يمثلون المنظمات متعددة الجنسيات والمؤسسات التعليمية والشركات العائلية والحكومات. ويعمل مرصد المرأة في مجالس الإدارة بالتعاون مع نادي 30%، على محاكاة هذا النموذج وتكراره في مختلف البلدان في المنطقة في عام 2020.

THE BOARDROOM AFRICA

وقّع مرصد المرأة في مجالس الإدارة مذكرة تفاهم مع TheBoardroom Africa وهي منصة تهدف إلى تعزيز الخبرات النسائية الاستثنائية للوصول إلى مجالس الإدارة في جميع أنحاء القارة، وذلك عن طريق كسر الحواجز والعقبات التي تحول دون ذلك لمساعدة المنظمات على إدراك فوائد زيادة التنوع في مجالس الإدارة من خلال تسريع وتيرة تعيين المرأة في مجالس الإدارة. وتعمل المنصة على ربط النساء المؤهلات للانضمام لمجالس الإدارة واللاتي حظين بتأييد الزملاء بالرؤساء التنفيذيين ومجالس إدارة الشركات في جميع أنحاء إفريقيا لمساعدة المرأة للوصول إلى مجالس الإدارة وخدمات لجان الاستثمار.



الشبكات الوطنية

جمعية سيدات أعمال مصر 21 (BWE21)

جمعية سيدات أعمال مصر 21 هي منصة وطنية للتنمية الاقتصادية تجذب الشركاء والمانحين لتصميم وتنفيذ مبادرات الأعمال الوطنية والدولية لخدمة نمو وتطوير سيدات الأعمال المصريات. يأتي أعضاء الجمعية من مجموعة واسعة من الخلفيات في مجال الأعمال، ويسعون جميعًا إلى التأثير بشكل إيجابي على سيدات الأعمال والاقتصاد المصري، وذلك من خلال خدمات تطوير الأعمال والشبكات والشراكات الدولية. كما يساعدون السيدات من خلال تطوير مهاراتهم وتعزيز قوتهم الاقتصادية من أجل نموهم الوظيفي.



منتدى الخمسين سيدة الأكثر تأثيرًا

منتدى الخمسين هو بمثابة شبكة متنامية من السيدات الأكثر تأثيرًا في مجال الأعمال في مصر، والملتزمات بتبني نهج شامل لتمكين المرأة وتعزيز سلطتها في صنع القرار والمشاركة في عمليات الإصلاح في البلاد.

اليوم، يضم منتدى الخمسين سيدة الأكثر تأثيرًا أكثر من 200 وزيرة ومديرة تنفيذية بارزة ومؤثرة في الشؤون المالية والمصرفية والاستثمار والتجارة والسياحة والتكنولوجيا والإعلام وما إلى ذلك. بحلول عام 2019، يخطط المنتدى ليشمل قيادات نسائية بارزة في الشرق الأوسط وشمال أفريقيا.



الأنشطة الرئيسية

تقرير الرصد السنوي للمرأة في مجالس الإدارة

يعرض التقرير لمحة تحليلية موجزة عن تمثيل المرأة المصرية في مجالس الإدارة في مختلف الجهات، كما يُقدم مؤشرًا لهذا التمثيل في مصر، فضلًا عن تحديد الفجوة في أعداد السيدات في الجهات محل الدراسة وذلك للوصول إلى هدف الاستراتيجية الوطنية 2030.

قاعدة بيانات المرأة المؤهلة للانضمام إلى مجالس الإدارة في مصر

صممت قاعدة بيانات مرصد المرأة في مجالس الإدارة لدعم تعيين السيدات في مجالس إدارة الشركات بناءً على خبراتهن. وتضم قاعدة البيانات حاليًا سجلات السيدات المشاركات بالفعل في مجالس إدارة الشركات العامة والخاصة بالإضافة إلى المرشحات المؤهلات للانضمام لمجالس الإدارة متضمنة القطاعات الاقتصادية التي تنتمي إليها مجالات خبراتهن وخلفياتهن التعليمية وغيرها من المعايير، وذلك بدعم من هيئة الأمم المتحدة للمرأة في مصر.^{29*}

خدمة الترشح في مجالس الإدارة

يساعد مرصد المرأة في مجالس الإدارة في ترشيح السيدات في مجالس الإدارة والربط بين المرشحات المؤهلات والمديرين التنفيذيين وأعضاء مجالس الإدارة وذلك باستخدام قاعدة بيانات المرأة المؤهلة للانضمام إلى مجالس الإدارة. وتقدم خدمة الترشح لمجالس الإدارة للشركات في العديد من القطاعات لتشجيعهم على جني ثمار التنوع المتزايد في مجالس إدارتها.

بناء القدرات والتوعية

يتم تصميم وتقديم برامج للتوعية والتدريب لأعضاء مجالس الإدارة من الرجال والسيدات على حد سواء، إضافة إلى السيدات في طور الإعداد لعضوية مجالس الإدارة، ويتم تنفيذ هذه البرامج مع شركاء إقليميين ودوليين مثل الهيئة العامة للرقابة المالية، البنك الأوروبي لإعادة الإعمار والتنمية، هيئة الأمم المتحدة للمرأة في مصر ومؤسسة التمويل الدولية في مصر.

* 29 - تحت قيادة وزارة القوى العاملة والمجلس القومي للمرأة وفي إطار البرنامج المشترك "تعزيز العمالة المنتجة والعمل اللائق للمرأة في مصر والأردن وفلسطين"، الذي تدعمه الوكالة السودانية للتعاون الإنمائي الدولي (سيدا) وتنفذه بشكل مشترك هيئة الأمم المتحدة للمرأة مع منظمة العمل الدولية، تعاونت هيئة الأمم المتحدة للمرأة مع الجامعة الأمريكية بالقاهرة لتأهيل وتوسيع قاعدة مجموعة من السيدات لتعيينهن في مجالس الإدارة من خلال أنشطة بناء القدرات وإصدار تقرير رصد حول المرأة في مجالس الإدارة وتطوير قاعدة بيانات المرأة المؤهلة للانضمام إلى مجالس الإدارة في مصر.

مرفق 2 الاستراتيجية الوطنية لتمكين المرأة المصرية بحلول 2030

أقر رئيس الجمهورية في مارس 2017 الاستراتيجية الوطنية لتمكين المرأة المصرية 2030، والتي تتبنى نهجًا قائمًا على الحقوق وترتكز على أهداف التنمية المستدامة واستراتيجية مصر لتحقيقها بحلول عام 2030، وتعزز الإستراتيجية الأدوار القيادية للمرأة وتفكدها المناصب الرئيسية في المؤسسات العامة والشركات، مُحددة هدفًا وهو وصول تمثيل المرأة إلى نسبة 30% في وظائف الإدارة العليا بحلول عام 2030. ويتماشى هذا الهدف بشكل وثيق مع النسبة التي حددتها الحركة العالمية لتحالف المرأة في مجالس الإدارة وهي 30%. وتُظهر الأبحاث أن مشاركة ثلاث سيدات في مجلس الإدارة يمثل "الكتلة الحرجة" التي تضمن تواجد المرأة والتعبير عن رأيها.

” وجود امرأة واحدة هي مشاركة
رمزية، واثنان يُعطيها تواجد، أما
ثالثة فيجعل لها صوتًا “

مرفق 3 عن البورصة المصرية

البورصة المصرية (EGX)

توفر البورصة المصرية سوقًا مُنظَّمًا وفعّالًا من خلال الحفاظ على التمويل المطلوب وتوسيع نطاق أعمالها. وهي تعمل دائمًا على تلبية احتياجات ومتطلبات مختلف المشاركين في السوق سواء المستثمرون أو مُصدرو الأوراق المالية وأصبحت بفضل ذلك بوابة تمويل للشركة المُصدرة من خلال قاعدة واسعة من المستثمرين المحليين والدوليين.

تُعتبر البورصة المصرية بورصة رائدة في جهود تحقيق الاستدامة وتطبيق معايير الحوكمة والأداء البيئي والمجتمعي ESG، حيث ترى أن عوامل الاستدامة البيئية والمجتمعية وحوكمة الشركات تلعب دورًا متزايد الأهمية في خلق قيمة للمساهمين. وبإعطاء قدوة ومثالًا يُحتذى، تُشجع البورصة المصرية الشركات المُدرجة بها على تضمين عوامل الاستدامة البيئية والمجتمعية وحوكمة الشركات في أنشطة أعمالها لبناء صورة الشركات وإدارة المخاطر ذات الصلة بالحوكمة والأداء البيئي والمجتمعي. ومن منطلق إدراكها الكامل لأهمية المساواة بين الجنسين وتمكين المرأة، وقعت البورصة المصرية على مبادئ الأمم المتحدة لتمكين المرأة (UN-WEPs) في عام 2016، تماشيًا مع مشاركتها الفعالة في مبادرات الاستدامة ومجموعات العمل في سوق رأس المال منذ عام 2012.

مؤشرات البورصة المصرية

ضم المؤشر المعياري الرئيسي للبورصة المصرية EGX30 أكبر 30 شركة من حيث السيولة والنشاط والتي يتم ترجيحها برأس المال السوقي. يتكون المؤشر السعري للبورصة المصرية EGX70 من أكبر 70 شركة في البورصة المصرية من حيث السيولة والنشاط (بعد استبعاد الشركات المكونة لمؤشر EGX30) والتي يتم ترجيحها برأس المال السوقي المعدل بنسبة التداول الحر للأسهم. يتبع مؤشر EGX100 أداء أفضل 100 شركة من حيث السيولة والنشاط التجاري، بما في ذلك الشركات المكونة لمؤشر EGX30 ومؤشر EGX70. تتجنب مؤشرات البورصة المصرية التركيز على صناعة بعينها، ومن ثم تُوفر تمثيلًا جيدًا لمختلف الصناعات/ القطاعات في الاقتصاد. يوفر مؤشر ESG EGX/P&S للمستثمرين فرصة للتعرف على أفضل 30 شركة في السوق المصرية من حيث الاداء حسب المعايير الخاصة بمراعاة البيئة والمسؤولية الإجتماعية والحوكمة، حيث يقوم المؤشر بقياس الممارسات الخاصة بالبيئة والمسؤولية الإجتماعية والحوكمة في الشركات بناء على العوامل الكمية بدلًا من العوامل الذاتية مع تطبيق منهجية مبتكرة موحدة وضعت معاييرها مؤشرات ستاندرد آند بورز.

أما EGXSMEs فهي السوق الأولى التي أُطلقت في منطقة الشرق الأوسط وشمال أفريقيا للشركات الصغيرة والمتوسطة بهدف توفير منصة للشركات المتوسطة والصغيرة المتنامية للوصول إلى التمويل ومساعدتهم على تنمية أعمالهم وزيادة قدرتهم التنافسية وإسهامهم في النمو الاقتصادي.

مُرفق 4 نبذة عن القطاع المصرفي

يعمل البنك المركزي المصري وفق أحكام القانون رقم 88 لسنة 2003 بإصدار قانون "البنك المركزي والقطاع المصرفي والنقدي" بهدف ضمان أمن وسلامة الجهاز المصرفي والقيام بأية مهام أو اتخاذ أي إجراءات لازمة لتطبيق السياسات النقدية والائتمانية والمصرفية، وكذلك لضمان سلامة الائتمان المصرفي.

يتخذ البنك المركزي الوسائل التي يضمن بها تحقيق أهدافه وأداء وظائفه. ويشمل ذلك الإشراف على وحدات القطاع المصرفي، ووضع المعايير الرقابية والإشرافية لضمان الوضع المالي السليم للبنوك، وكفاءة أدائها. وكذلك إصدار القرارات اللازمة لتنفيذ تلك الوسائل وتقييم الجهود المبذولة لضمان سلامة الائتمان المصرفي وضمان تطبيق معايير الجودة الائتمانية والسلامة المالية مع مراعاة الأعراف المصرفية الدولية.

مُرفق 5 نبذة عن قطاع الأعمال العام

في ضوء القرار الجمهوري رقم 127 لسنة 2016 بشأن إنشاء وزارة قطاع الأعمال العام، وقرار رئيس مجلس الوزراء رقم 873 لسنة 2016 بشأن تنظيم وزارة قطاع الأعمال العام، وبموجب هذين القرارين، تتولى الوزارة إدارة استثمارات الدولة المملوكة لشركات قطاع الأعمال العام التابعة لها والإشراف على هذه الشركات ومتابعة وتقييم نتائج أعمالها وتقديم تقارير دورية إلى مجلس الوزراء.

وتتولى الوزارة في سبيل تحقيق أهدافها رسم السياسة العامة للوزارة في إطار الأهداف الموضوعية لها ووضع الخطط لتحقيق تلك الأهداف بالتنسيق مع أجهزة الدولة المختلفة ومتابعة تنفيذ هذه الخطط وتقييم نتائجها.

مرفق 6 نبذة عن الهيئة العامة للرقابة المالية

تأسست الهيئة العامة للرقابة المالية بموجب القانون رقم 10 لسنة 2009. وهي الهيئة المسؤولة عن الإشراف وتنظيم الأسواق والأدوات المالية غير المصرفية، بما في ذلك أسواق رأس المال، وتبادل العقود الآجلة، وأنشطة التأمين، وتمويل الرهن العقاري، والتأجير التمويلي، والتخصيم، وإصدار الأوراق المالية.

تضطلع الهيئة العامة للرقابة المالية بدور محوري في ضمان استقرار وسلامة هذه الأسواق وتعزيز قدرتها التنافسية لجذب المزيد من الاستثمارات المحلية والأجنبية. كما تعمل الهيئة على الحد من المخاطر الناتجة عن عدم التنسيق، بالإضافة إلى معالجة المشاكل الناجمة عن وجود أساليب تنظيمية مختلفة.

مرفق 7 مبادرات الهيئة العامة للرقابة المالية لتعزيز تمثيل المرأة في مجالس الإدارة

يعتبر مرصد المرأة المصرية في مجالس الإدارة مبادرات الهيئة العامة للرقابة المالية الخاصة بالخدمات المالية غير المصرفية خطوة مهمة لتحسين ممارسات حوكمة الشركات وزيادة تمثيل المرأة في مجالس إدارات الشركات المدرجة في البورصة المصرية وشركات الهيئة العامة للرقابة المالية. كما أن تلك المبادرات ستتيح الفرصة لعقد حوار أوسع فيما يتعلق بمعايير وإجراءات عضوية مجلس الإدارة لكل من الرجال والسيدات، بحيث يخضع جميع أعضاء مجلس الإدارة للمساءلة وفقاً للمعايير نفسها.

2019

أصدر مجلس إدارة الهيئة العامة للرقابة المالية القرارات 123 و124 لسنة 2019 يتضمننا تعديلاً في قواعد قيد وشطب الأوراق المالية لضمان تمثيل العنصر النسائي في مجالس إدارة الشركات المقيد لها أوراق مالية بالبورصة المصرية وكذلك الشركات العاملة في مجال الأنشطة المالية غير المصرفية.

2020

أصدرت الهيئة العامة للرقابة المالية القرار رقم (50) لسنة 2020 والذي ينص على وجوب تمثيل العنصر النسائي بامراة واحدة على الأقل في مجالس إدارة شركات الهيئة بحلول 31 ديسمبر 2020.

2020

تطلق الهيئة العامة للرقابة المالية دليل تطبيق "تمكين المرأة": تطبيق الهيئة العامة للرقابة المالية للهواتف الذكية هو مبادرة إلكترونية مصممة لإنشاء قاعدة بيانات للمهنيات المؤهلات اللاتي يتطلعن إلى المشاركة في عملية صنع القرار الإداري في مصر

2020

جوائز القيادات النسائية، أطلقت الهيئة العامة للرقابة المالية، فعالية تكريم كبار القيادات النسائية في القطاع المالي غير المصرفي.

2020

أصدرت الهيئة العامة للرقابة المالية القرار رقم (204) لسنة 2020 بتحديد عدداً من الضوابط الواجب مراعاتها والالتزام بها كأحد متطلبات إصدار واستمرار الترخيص بمزاولة النشاط، في مقدمتها حظر التمييز على أساس الجنس (ذكوراً أو إناثاً) بين العملاء، وتطبيق سياسة تضمن إجراءاتها تعزيز المساواة بين الجنسين

2020

أصدرت الهيئة العامة للرقابة المالية القرار رقم (205) لسنة 2020 لمنح الشركات والجهات غير المصرفية حال مزاولة نشاطها وبلوغ نسبة التعامل مع المرأة 25% أو أكثر كشخص طبيعي أو شخص اعتباري-وفقا لتعريف المرأة الوارد بقرار مجلس إدارة الهيئة رقم (187) لسنة 2020 - تخفيضاً على رسم التطوير أو مقابل الخدمات بنسبة 50% وبحسب نسبة التعامل مع المرأة.

عدد السيدات في مجالس ادارة الشركات المدرجة في البورصة

الشركات المدرجة في البورصة المصرية التي تضم امرأة واحدة في مجالس إدارتها لعام 2020

#	اسم الشركة	عدد أعضاء مجلس الإدارة من السيدات	عدد أعضاء مجلس الإدارة من الرجال	اجمالي عدد أعضاء مجلس الإدارة	نسبة المرأة في عضوية مجلس الإدارة
1	مرسى مرسى علم للتنمية السياحية	1	2	3	33%
2	اجواء للصناعات الغذائية - مصر	1	3	4	25%
3	شهادات الإيداع المصرية لمجموعة السلام القابضة	1	3	4	25%
4	مصر جنوب افريقيا للاتصالات	1	3	4	25%
5	رمكو لانشاء القرى السياحيه	1	3	4	25%
6	المؤشر للبرمجيات ونشر المعلومات	1	4	5	20%
7	العربية للاسمنت	1	4	5	20%
8	المصريين للاستثمار والتنمية العمرانية	1	4	5	20%
9	العز للسيراميك و البورسلين - الجوهرة	1	4	5	20%
10	العبور للاستثمار العقارى	1	4	5	20%
11	بى اى جى للتجارة والاستثمار	1	4	5	20%
12	الغربية الاسلامية للتنمية العمرانية	1	4	5	20%
13	الدولية للأسمدة والكيماويات	1	4	5	20%
14	الشروق الحديثة للطباعة و التغليف	1	4	5	20%
15	ارابيا انفستمنتس هولدنج	1	5	6	17%
16	الاخوة المتضامنين للإستثمار العقاري والأمن الغذائي	1	5	6	17%
17	حديد عز	1	5	6	17%
18	فيركيم مصر للاسمدة والكيماويات	1	5	6	17%
19	العبوات الطبية	1	5	6	17%

الشركات المدرجة في البورصة المصرية التي تضم امرأة واحدة في مجالس إدارتها لعام 2020

#	اسم الشركة	عدد أعضاء مجلس الإدارة من السيدات	عدد أعضاء مجلس الإدارة من الرجال	اجمالي عدد أعضاء مجلس الإدارة	نسبة المرأة في عضوية مجلس الإدارة
20	المصرية الكويتية للاستثمار والتجارة	1	5	6	17%
21	اوراسكوم كونستراكتشون بي ال سي	1	5	6	17%
22	اوراسكوم للتنمية مصر	1	5	6	17%
23	اصول للوساطة وتداول الأوراق المالية E.S.B	1	5	6	17%
24	شارم دريمز للاستثمار السياحي	1	5	6	17%
25	مطاحن ومخابز الاسكندرية	1	6	7	14%
26	اسيوط السلامية الوطنية للتجارة والتنمية	1	6	7	14%
27	القاهرة الوطنية للاستثمار والأوراق المالية	1	6	7	14%
28	إعمار مصر للتنمية	1	6	7	14%
29	فوري لتكنولوجيا البنوك والمدفوعات الإلكترونية	1	6	7	14%
30	جى بي اوتو	1	6	7	14%
31	جلاكسو سميثكلين	1	6	7	14%
32	الخليجية الكندية للاستثمار العقاري العربي	1	6	7	14%
33	الدولية للصناعات الطبية ايكمي	1	6	7	14%
34	الاسماعيلية الجديدة للتطوير والتنمية العمرانية- شركة منقسمة	1	6	7	14%
35	الاسماعيلية مصر للدواجن	1	6	7	14%
36	مطاحن وسط وغرب الدلتا	1	6	7	14%
37	مصر بنى سويف للاسمنت	1	6	7	14%
38	مصر للاسواق الحرة	1	6	7	14%
39	النعيم القابضة للاستثمارات	1	6	7	14%
40	مطاحن ومخابز جنوب القاهرة والجيزة	1	6	7	14%
41	الاتحاد الصيدلي للخدمات الطبية والاستثمار	1	6	7	14%

الشركات المدرجة في البورصة المصرية التي تضم امرأة واحدة في مجالس إدارتها لعام 2020

#	اسم الشركة	عدد أعضاء مجلس الإدارة من السيدات	عدد أعضاء مجلس الإدارة من الرجال	اجمالي عدد أعضاء مجلس الإدارة	نسبة المرأة في عضوية مجلس الإدارة
42	مصرف أبو ظبي الاسلامى - مصر	1	7	8	13%
43	التوفيق للتأجير التمويلي -أية.A.T.LEASE تي.ليس	1	7	8	13%
44	اطلس للاستثمار والصناعات الغذائية	1	7	8	13%
45	القاهرة للإستثمار والتنمية العقاره	1	7	8	13%
46	القاهرة للزيوت والصابون	1	7	8	13%
47	الصناعات الهندسية المعمارية للانشاء والتعمير - ايكون	1	7	8	13%
48	العامة للصوامع والتخزين	1	7	8	13%
49	نايل سيتي للاستثمار	1	7	8	13%
50	(السادس من اكتوبر للتنميه والاستثمار (سوديك	1	7	8	13%
51	جنوب الوادى للاسمنت	1	7	8	13%
52	العربية للادوية والصناعات الكيماوية	1	8	9	11%
53	بلتون المالية القابضة	1	8	9	11%
54	القناة للتوكيلات الملاحية	1	8	9	11%
55	الشرقية - ايسترن كومباني	1	8	9	11%
56	المالية والصناعية المصرية	1	8	9	11%
57	مصر للزيوت و الصابون	1	8	9	11%
58	الورق للشرق الاوسط - سيمو	1	8	9	11%
59	برايم القابضة للاستثمارات المالية	1	8	9	11%
60	راية لخدمات مراكز Raya Contact Center الاتصالات	1	8	9	11%
61	ريكاب للاستثمارات المالية	1	8	9	11%
62	روداد السياحة - رواد	1	8	9	11%

الشركات المدرجة في البورصة المصرية التي تضم امرأة واحدة في مجالس إدارتها لعام 2020

#	اسم الشركة	عدد أعضاء مجلس الإدارة من السيدات	عدد أعضاء مجلس الإدارة من الرجال	اجمالي عدد أعضاء مجلس الإدارة	نسبة المرأة في عضوية مجلس الإدارة
63	المصرية للاتصالات	1	8	9	11%
64	العاشر من رمضان للصناعات الدوائية والمستحضرات تشخيصية-راميدا	1	8	9	11%
65	العربية لمنتجات الالبان " آراب ديرى " ? باندا	1	8	9	11%
66	زهراء المعادي للاستثمار والتعمير	1	8	9	11%
67	دلتا للطباعة والتغليف	1	9	10	10%
68	(الدولية للتأجير التمويلي (إنكوليس	1	9	10	10%
69	مدينة نصر للاسكان والتعمير	1	9	10	10%
70	سي أي كابيتال القابضة للاستثمارات المالية	1	10	11	9%
71	المصرية للمنتجعات السياحية	1	10	11	9%
72	جولدن بيراميدز بلازا	1	10	11	9%
73	المنصورة للدواجن	1	10	11	9%
74	مصر لإنتاج الأسمدة - موبكو	1	10	11	9%
75	أودن للاستثمارات المالية	1	10	11	9%
76	ابوقير للأسمدة والصناعات الكيماوية	1	11	12	8%
77	البنك المصري الخليجي	1	11	12	8%
78	بنك الشركة المصرفية العربية الدولية	1	11	12	8%
79	بى انفستمنتس القابضة	1	12	13	8%
80	الدلتا للسكر	1	12	13	8%
81	راية القابضة للاستثمارات المالية	1	12	13	8%
82	(المصرية للأقمار الصناعية (نايل سات	1	14	15	7%
83	قناة السويس لتوطين التكنولوجيا	1	14	15	7%

الشركات المدرجة في البورصة المصرية التي تضم امراتين في مجالس إدارتها لعام 2020

#	اسم الشركة	عدد أعضاء مجلس الإدارة من السيدات	عدد أعضاء مجلس الإدارة من الرجال	اجمالي عدد أعضاء مجلس الإدارة	نسبة المرأة في عضوية مجلس الإدارة
1	الاهرام للطباعة و التغليف	2	1	3	67%
2	المجموعة المتكاملة للأعمال الهندسية	2	3	5	40%
3	الشرق الأوسط لصناعة الزجاج	2	3	5	40%
4	المصرية لنظم التعليم الحديثة	2	3	5	40%
5	عبر المحيطات للسياحة	2	3	5	40%
6	دايس للملابس الجاهزة	2	4	6	33%
7	الشمس بيراميدز للفنادق والمنشآت السياحية	2	4	6	33%
8	عبور لاند للصناعات الغذائية	2	4	6	33%
9	بورسعيد للتنمية الزراعية والمقاولات	2	4	6	33%
10	الاسكندرية الوطنية للاستثمارات المالية	2	5	7	29%
11	الملتقى العربي للاستثمارات	2	5	7	29%
12	العربية وبولفار للغزل والنسيج	2	5	7	29%
13	(البنك التجاري الدولي (مصر	2	5	7	29%
14	جھينة للصناعات الغذائية	2	5	7	29%
15	مصر الوطنية للصلب - عتاقة	2	5	7	29%
16	بنك قطر الوطنى الاهلى	2	5	7	29%
17	سبأ الدولية للأدوية والصناعات الكيماوية	2	5	7	29%
18	(سماد مصر (ايجيفرت	2	5	7	29%
19	القلعة للاستشارات الماليه	2	6	8	25%
20	ايديتا للصناعات الغذائية	2	6	8	25%
21	ام.ام جروب للصناعة والتجارة العالميه	2	6	8	25%

الشركات المدرجة في البورصة المصرية التي تضم امراتين في مجالس إدارتها لعام 2020

#	اسم الشركة	عدد أعضاء مجلس الإدارة من السيدات	عدد أعضاء مجلس الإدارة من الرجال	اجمالي عدد أعضاء مجلس الإدارة	نسبة المرأة في عضوية مجلس الإدارة
22	العربية للخزف (سيراميك ريماس)	2	6	8	25%
23	الاسكندرية للخدمات الطبية - المركز الطبي الجديد - الاسكندرية	2	7	9	22%
24	مطاحن شرق الدلتا	2	7	9	22%
25	(المصرية لخدمات النقل (ايجيترانس	2	7	9	22%
26	النيل للدوية والصناعات الكيماوية- النيل	2	7	9	22%
27	الدوليه للمحاصيل الزراعيه	2	7	9	22%
28	النصر للأعمال المدنية	2	7	9	22%
29	العرفة للاستثمارات والاستشارات	2	8	10	20%
30	المصرية العربية (ثمار) لتداول الاوراق EAC المالية	2	8	10	20%
31	الاهلي للتنمية والاستثمار	2	8	10	20%
32	مصر للاسمنت - قنا	2	8	10	20%
33	السعودية المصرية للاستثمار والتمويل	2	8	10	20%
34	الشرقية الوطنية للامن الغذائي	2	8	10	20%
35	اسمنت بورتلاندر طرة المصرية	2	8	10	20%
36	بنك البركة مصر	2	9	11	18%
37	شركة مستشفى كليوباترا	2	9	11	18%
38	المجموعه الماليه هيرمس القابضه	2	10	12	17%
39	بنك التعمير والاسكان	2	10	12	17%
40	السويس للاسمنت	2	10	12	17%

الشركات المدرجة في البورصة المصرية التي تضم ثلاث سيدات او اكثر في مجالس إدارتها لعام 2020

#	اسم الشركة	عدد أعضاء مجلس الإدارة من السيدات	عدد أعضاء مجلس الإدارة من الرجال	إجمالي عدد أعضاء مجلس الإدارة	نسبة المرأة في عضوية مجلس الإدارة
1	الاولي للاستثمار والتنمية العقارية	3	10	13	23%
2	العروبة للسمسة فى الأوراق المالية	3	6	9	33%
3	القاهرة للخدمات التعليمية	3	5	8	38%
4	الاسكندرية للادوية والصناعات الكيماوية	3	4	7	43%
5	جولدن تكس للاصواف	3	10	13	23%
6	بيراميزا للفنادق والقرى السياحية - بيراميزا	3	3	6	50%
7	كفر الزيات للمبيدات والكيماويات	3	7	10	30%
8	الاسكندرية للزيوت المعدنية - اموك	3	8	11	27%
9	البنك المصري لتنمية الصادرات	3	12	15	20%
10	النساجون الشرقيون للسجاد	3	7	10	30%
11	القاهرة للادوية والصناعات الكيماوية	4	5	9	44%
12	ممفيس للادوية والصناعات الكيماوية	4	5	9	44%
13	الخدمات الملاحية والبتروولية ماريدايف	6	8	14	43%
14	المصريه لمدينة الانتاج الاعلامى	7	9	16	44%

ملحق 9 عدد السيدات في مجالس ادارة البنوك

البنوك التي تضم امرأة واحدة في مجالس إدارتها لعام 2020

نسبة المرأة في عضوية مجلس الادارة	اجمالي عدد أعضاء مجلس الادارة	عدد أعضاء مجلس الادارة من الرجال	عدد أعضاء مجلس الادارة من السيدات	اسم البنك	#
17%	6	5	1	بنك مصر ايران للتنمية	1
14%	7	6	1	بنك الكويت الوطني	2
13%	8	7	1	البنك الاهلي الكويتي	3
13%	8	7	1	بنك بلوم	4
13%	8	7	1	البنك الاهلي المتحد	5
13%	8	7	1	بنك ابوظبي الاسلامي	6
13%	8	7	1	البنك العربي الافريقي الدولي	7
13%	8	7	1	التجاري وفا بنك	8
11%	9	8	1	بنك القاهرة	9
11%	9	8	1	البنك العقاري المصري العربي	10
11%	9	8	1	بنك مصر	11
11%	9	8	1	بنك فيصل الاسلامي	12
11%	9	8	1	البنك المركزي المصري	13
10%	10	9	1	بنك الشركة المصرفية العربية الدولية	14
9%	11	10	1	البنك المصري الخليجي	15
9%	11	10	1	المصرف العربي الدولي	16

عدد البنوك التي تضم امرأتين في مجالس إدارتها لعام 2020

#	اسم البنك	عدد أعضاء مجلس الإدارة من السيدات	عدد أعضاء مجلس الإدارة من الرجال	اجمالي عدد أعضاء مجلس الإدارة	نسبة المرأة في عضوية مجلس الإدارة
1	بنك الاستثمار العربي	2	3	5	40%
2	بنك التنمية الصناعية	2	4	6	33%
3	البنك التجاري الدولي	2	5	7	29%
4	بنك اسكندرية	2	6	8	25%
5	البنك الاهلي المصري	2	7	9	22%
6	بنك قطر الوطني	2	7	9	22%
7	اتش اس بي سي HSBC	2	7	9	22%
8	بنك البركة	2	8	10	20%
9	بنك التعمير والاسكان	2	9	11	18%

عدد البنوك التي تضم ثالث سيدات أو أكثر في مجالس إدارتها لعام 2020

#	اسم البنك	عدد أعضاء مجلس الإدارة من السيدات	عدد أعضاء مجلس الإدارة من الرجال	اجمالي عدد أعضاء مجلس الإدارة	نسبة المرأة في عضوية مجلس الإدارة
1	المصرف المتحد	3	7	10	30%
2	بنك تنمية الصادرات	3	10	13	23%

ملحق 10 عدد السيدات في مجالس ادارة شركات القطاع العام

شركات قطاع الاعمال العام التي تضم امرأة واحدة في مجالس إدارتها لعام 2020

#	اسم الشركة	عدد أعضاء مجلس الإدارة من السيدات	عدد أعضاء مجلس الإدارة من الرجال	اجمالي عدد أعضاء مجلس الإدارة	نسبة المرأة في عضوية مجلس الإدارة
1	المصرية لتجارة الأدوية	1	1	2	50%
2	الوادي للتجارة وحليج الأقطان	1	1	2	50%
3	النصر للتصدير والإستيراد	1	2	3	33%
4	مصر حلوان للغزل والنسيج	1	2	3	33%
5	مصر للغزل والنسيج بكفر الدوار	1	2	3	33%
6	النصر للغزل والنسيج والصباغة بالمحلة	1	2	3	33%
7	المحمودية للغزل والنسيج	1	2	3	33%
8	دمياط للغزل والنسيج	1	2	3	33%
9	المصرية لكبس القطن	1	2	3	33%
10	الدلتا لتجارة وحليج الأقطان	1	2	3	33%
11	"السد العالى للمشروعات" هايدليكو	1	2	3	33%
12	عمر أفندى	1	2	3	33%
13	النصر للملاحات	1	2	3	33%
14	المكس للملاحات	1	2	3	33%
15	النيل للأدوية	1	3	4	25%
16	الأسكندرية للأدوية	1	3	4	25%
17	مصر للسياحة	1	3	4	25%
18	بيوت الأزياء الراقية	1	3	4	25%
19	النصر لصناعة الزجاج والبلور	1	3	4	25%

شركات قطاع الاعمال العام التي تضم امرأة واحدة في مجالس إدارتها لعام 2020

#	اسم الشركة	عدد أعضاء مجلس الإدارة من السيدات	عدد أعضاء مجلس الإدارة من الرجال	إجمالي عدد أعضاء مجلس الإدارة	نسبة المرأة في عضوية مجلس الإدارة
20	الأسكندرية للحراريات	1	3	4	25%
21	العربية للأدوية	1	4	5	20%
22	مصر لإدارة الأصول العقارية	1	4	5	20%
23	القابضة للسياحة والفنادق	1	4	5	20%
24	صيدناوى" وبيع المصنوعات"	1	4	5	20%
25	"المصرية العامة للسياحة" إيجوث	1	5	6	17%
26	القابضة للصناعات المعدنية	1	5	6	17%
27	القابضة للقطن والغزل والنسيج والملابس	1	5	6	17%

شركات قطاع الاعمال العام التي تضم امرأتين في مجالس إدارتها لعام 2020

#	اسم الشركة	عدد أعضاء مجلس الإدارة من السيدات	عدد أعضاء مجلس الإدارة من الرجال	إجمالي عدد أعضاء مجلس الإدارة	نسبة المرأة في عضوية مجلس الإدارة
1	مصر للمستحضرات الطبية	2	1	3	67%
2	المحارث والهندسة	2	1	3	67%
3	مصر للصوت والضوء	2	2	4	50%
4	القاهرة للأدوية	2	3	5	40%

شركات قطاع الاعمال العام التي تضم 3 سيدات في مجالس إدارتها لعام 2020

#	اسم الشركة	عدد أعضاء مجلس الإدارة من السيدات	عدد أعضاء مجلس الإدارة من الرجال	إجمالي عدد أعضاء مجلس الإدارة	نسبة المرأة في عضوية مجلس الإدارة
1	ممفيس للأدوية	2	3	5	60%

ملحق 10 عدد السيدات في مجالس ادارة شركات هيئة الرقابة المالية

شركات قطاع الاعمال العام التي تضم امرأة واحدة في مجالس إدارتها لعام 2020

#	اسم الشركة	عدد أعضاء مجلس الإدارة من السيدات	عدد أعضاء مجلس الإدارة من الرجال	اجمالي عدد أعضاء مجلس الإدارة	نسبة المرأة في عضوية مجلس الإدارة
1	اروب للتأمين علي الحياه مصر	1	1	1	50%
2	اروب لتأمينات الممتلكات والمسئوليات مصر	1	1	1	50%
3	مجموعه النهضه القابضه للاستثمارات الماليه	1	1	1	50%
4	المصريه القابضه لمواد التعبئة والتغليف	1	1	1	50%
5	المجموعه الماليه هيرميس للحلول التمويلي(المجموعه الماليه هيرميس للتاجير (التمويلي سابقا	1	1	2	33%
6	الاسلامييه الهندسيه للتجاره والمقاولات	1	1	2	33%
7	المصريه للتمويل العقاري - اي اتش اف سي	1	1	2	33%
8	بيكو للاستثمارات	1	1	2	33%
9	سيالك القابضه للهندسه والتشييد	1	1	2	33%
10	مجموعه الاهرام القابضه للاستثمار والتنميه	1	1	2	33%
11	مجموعه المدائن القابضه للاستثمارات الماليه	1	1	2	33%
12	بورتفوليو لتكوين واداره محافظ الاوراق الماليه وصناديق الاستثمار	1	1	2	33%
13	صندوق نعيم العقاري(نعيم لصناديق الاستثمار (سابقا	1	1	2	33%
14	بيتا الماليه القابضه للاستثمارات الماليه	1	1	2	33%
15	فيرست كابيتال للاستشارات الماليه عن الاوراق الماليه	1	1	2	33%
16	سوفيكو للاستثمارات الماليه	1	1	2	33%
17	النعيم كابيتال للاستثمار(التوفيق للاستثمارات (الماليه سابقا	1	1	2	33%
18	صندوق استثمار فاروس الاول ذو العائد التراكمي	1	1	2	33%
19	مصر الخير لصناديق الاستثمار	1	1	2	33%

شركات قطاع الاعمال العام التي تضم امرأة واحدة في مجالس إدارتها لعام 2020

#	اسم الشركة	عدد أعضاء مجلس الإدارة من السيدات	عدد أعضاء مجلس الإدارة من الرجال	إجمالي عدد أعضاء مجلس الإدارة	نسبة المرأة في عضوية مجلس الإدارة
20	العالمية للاستثمارات الماليه	1	1	2	33%
21	التكامل لتداول الاوراق الماليه	1	1	2	33%
22	فينكس جروب لتداول الاوراق الماليه	1	1	2	33%
23	الاهلي كابييتال لاداره الاستثمارات	1	1	2	33%
24	الياسين القابضه للاستثمارات الماليه	1	1	2	33%
25	المتحده للكبريت والكيماويات	1	1	2	33%
26	الهولنديه المصريه للتاجير التمويلي	1	1	2	33%
27	ام جي للتمويل (ام جي للتاجير التمويلي سابقا) (اوتراك للتاجير التمويلي سابقا)	1	1	2	33%
28	الدوائل العربيه للتاجير التمويلي	1	1	2	33%
29	براق للتاجير التمويلي	1	1	2	33%
30	الاهلي المتحد للتمويل	1	1	3	25%
31	اديليس للتاجير التمويلي (الشباب الوطنيه للاستثمار والتنميه) سابقا	1	1	3	25%
32	مجموعه تبارك القابضه للاستثمارات الماليه	1	1	3	25%
33	ايجيبث كابييتال القابضه	1	1	3	25%
34	الجدور القابضه للاستثمارات الماليه	1	1	3	25%
35	الجوهرة القابضه للاستثمارات الماليه	1	1	3	25%
36	النيل القابضه للاستثمارات	1	1	3	25%
37	امون القابضه للاستثمارات الماليه	1	1	3	25%
38	هاما القابضه للاستثمارات الماليه (جبالكس) سابقا	1	1	3	25%
39	الياسمين للسمسرة في الاوراق الماليه	1	1	3	25%
40	بلتون لتداول الاوراق الماليه(مجموعه تراست لتداول الاوراق الماليه سابقا	1	1	3	25%

شركات قطاع الاعمال العام التي تضم امرأة واحدة في مجالس إدارتها لعام 2020

#	اسم الشركة	عدد أعضاء مجلس الإدارة من السيدات	عدد أعضاء مجلس الإدارة من الرجال	إجمالي عدد أعضاء مجلس الإدارة	نسبة المرأة في عضوية مجلس الإدارة
41	ميغا انفستمنت لتداول الوراق الماليه	1	1	3	25%
42	رمسيس القابضه للاستثمارات الماليه (رمسس (للاستثمارات الماليه سابقا	1	1	3	25%
43	النعيم للاستثمارات الماليه	1	1	3	25%
44	بي بي اي بارتنز للاستثمار المباشر (بلتون للاستثمار سابقا)(بلتون فيننشال لتكوين ام (وصناديق الاستثمار المباشر	1	1	3	25%
45	المصريه العالميه للخدمات والهندسه	1	1	3	25%
46	اكيومن لتكوين واداره محافظ الوراق الماليه واداره صناديق الاستثمار	1	1	3	25%
47	ماكينزي للاستشارات الماليه عن الوراق الماليه	1	1	3	25%
48	الخليجيه لتداول الوراق الماليه	1	1	3	25%
49	الحرية لتداول الوراق الماليه	1	1	3	25%
50	جنوب سيناء للاستثمارات الماليه	1	1	3	25%
51	ايه اف لتداول الوراق الماليه (اراب فاينانس (لتداول ام	1	1	3	25%
52	هول مارك القابضه للاستثمارات الماليه	1	1	3	25%
53	العربي الافريقي الدولي للتمويل العقاري (بيت (التمويل العقاري سابقا	1	1	4	20%
54	مجموعة ترافكو القابضة	1	1	4	20%
55	المصريه للاستثمار والاعمال الماليه	1	1	4	20%
56	الكان القابضة	1	1	4	20%
57	القابضه للمستلزمات الطبيه	1	1	4	20%
58	لوتس القابضه للاستثمارات الماليه	1	1	4	20%
59	السويدي للصناعات القابضه (المتحده للصناعات (القابضه للاستثمارات الماليه سابقا	1	1	4	20%
60	اودن كابيتال جروب للاستثمارات الماليه ((المجموعه المصريه للاستثمار القابضه سابقا	1	1	4	20%
61	طيهه القابضه	1	1	4	20%

شركات قطاع الاعمال العام التي تضم امرأة واحدة في مجالس إدارتها لعام 2020

#	اسم الشركة	عدد أعضاء مجلس الإدارة من السيدات	عدد أعضاء مجلس الإدارة من الرجال	إجمالي عدد أعضاء مجلس الإدارة	نسبة المرأة في عضوية مجلس الإدارة
62	المعادى لتداول الوراق الماليه	1	1	4	20%
63	تريبيل ايه لتداول الوراق الماليه	1	1	4	20%
64	الفتح لتداول الوراق الماليه	1	1	4	20%
65	سفير الدولية للوساطة في الوراق الماليه	1	1	4	20%
66	الامناء المتحدين لامسك سجلات الوراق الماليه والتداول	1	1	4	20%
67	ميراج لتداول الوراق الماليه	1	1	4	20%
68	ميداف لتداول الوراق الماليه (سوليدير (للمسمره في ام سابقا	1	1	4	20%
69	اتش دي اند كي تي هولدنج	1	1	4	20%
70	هيك هولدنج	1	1	4	20%
71	بلتون لاداره صناديق الاستثمار	1	1	4	20%
72	هيرميس للاستثمار في الوراق الماليه	1	1	4	20%
73	ماكور للإستثمار في الأوراق الماليه	1	1	4	20%
74	بلتون سيكورتيز هولدنج	1	1	4	20%
75	الاستشارات الماليه عن الوراق الماليه (بيكر (تيللي وحيد عبد الغفار وشركاه	1	1	4	20%
76	الرحاب للتوريق	1	1	4	20%
77	فيفرس مشرق للاستشارات الماليه عن الوراق الماليه	1	1	4	20%
78	نون لخدمات الإدارة في مجال صناديق الإستثمار	1	1	4	20%
79	النعيم لاداره صناديق الاستثمار	1	1	4	20%
80	ايجل كابيتال للاستثمارات الماليه	1	1	4	20%
81	لايم فست بارتنز لتكوين واداره محافظ الوراق الماليه واداره صناديق الاستثمار	1	1	4	20%
82	زاهيه مصر القابضه للاستثمارات الماليه	1	1	4	20%

شركات قطاع الاعمال العام التي تضم امرأة واحدة في مجالس إدارتها لعام 2020

#	اسم الشركة	عدد أعضاء مجلس الإدارة من السيدات	عدد أعضاء مجلس الإدارة من الرجال	إجمالي عدد أعضاء مجلس الإدارة	نسبة المرأة في عضوية مجلس الإدارة
83	ام ام القابضة للورق والتغليف	1	1	4	20%
84	فلك ستارت ايس لرأس مال المخاطر (شركتك لرياده الاعمال سابقا)	1	1	4	20%
85	الدوليه القابضه للفنادق (اوراسكوم هولدنج (للفنادق سابقا	1	1	4	20%
86	ابو ظبي الاسلامي كابييتال لترويج وتغطيه الاكتتابات في الاوراق الماليه	1	1	4	20%
87	بلتون لصانع السوق	1	1	4	20%
88	كولونيال لرأس المال المخاطر	1	1	4	20%
89	اكت لتكوين واداره محافظ الاوراق الماليه وصناديق الاستثمار	1	1	4	20%
90	المجموعه الماليه للسمسرة في الاوراق الماليه	1	1	4	20%
91	الصفاء للسمسرة في الدوراق الماليه	1	1	4	20%
92	الدولية للسمسرة في الاوراق الماليه	1	1	4	20%
93	ماسترز لتداول الاوراق الماليه(الامل لاعمال (السمسره في الاوراق الماليه سابقا	1	1	4	20%
94	القاهرة الدولية لتداول الاوراق الماليه	1	1	4	20%
95	الدوليه لخدمات الاداره في مجال صناديق الاستثمار (سابقا بلتون لخدمات الاداره في مجال صناديق الاستثمار	1	1	4	20%
96	التعمير للتوريد	1	1	4	20%
97	الاعمال والاستشارات الماليه عن الاوراق الماليه ((فاكت	1	1	4	20%
98	اتش ال بي للاستشارات الماليه عن الاوراق الماليه	1	1	4	20%
99	انترناشيونال لتداول الاوراق الماليه	1	1	4	20%
100	كونتنتال لتداول الاوراق الماليه	1	1	4	20%
101	مجموعه العز القابضه للصناعه والاستثمار مجموعه عز الصناعيه	1	1	4	20%
102	العربي الافريقي الدولي لتداول الاوراق الماليه ((اموال لتداول ام سابقا	1	1	4	20%
103	النوران للوساطة في الاوراق الماليه	1	1	4	20%

شركات قطاع الاعمال العام التي تضم امرأة واحدة في مجالس إدارتها لعام 2020

#	اسم الشركة	عدد أعضاء مجلس الإدارة من السيدات	عدد أعضاء مجلس الإدارة من الرجال	إجمالي عدد أعضاء مجلس الإدارة	نسبة المرأة في عضوية مجلس الإدارة
104	الهلال السعودي لتداول الأوراق المالية	1	1	4	20%
105	ثري واي لتداول الدوراق الماليه	1	1	4	20%
106	المجموعة المصرية لإدارة صناديق الاستثمار	1	1	4	20%
107	المجموعه الماليه للتوريق	1	1	4	20%
108	نيو برنت لتكوين واداره محافظ الدوراق الماليه وصناديق الاستثمار	1	1	4	20%
109	المجموعه الماليه هيرميس للتصكيك	1	1	4	20%
110	شركه صندوق استثمار صواري فينشرز مصر 1	1	1	4	20%
111	مصر كابيتال للوساطه في السندات (مصر (الماليه للوساطه في السندات سابقا	1	1	4	20%
112	تايكون القابضه للاستثمارات الماليه	1	1	4	20%
113	ثمار القابضه للاستثمارات الماليه	1	1	4	20%
114	النعيم للاستشارات الماليه عن الاوراق الماليه	1	1	4	20%
115	اندورس للتمويل والخدمات الماليه	1	1	4	20%
116	العربي الافريقي للاستثمارات القابضه	1	1	5	17%
117	المنصور القابضه للاستثمارات الماليه	1	1	5	17%
118	هيرميس للوساطه فى الاوراق الماليه	1	1	5	17%
119	ميراكل لتداول الاوراق الماليه	1	1	5	17%
120	كوركيت لاين للسمسرة فى الاوراق الماليه	1	1	5	17%
121	المقطم لتداول الاوراق الماليه	1	1	5	17%
122	باب الملوك لتداول الاوراق الماليه	1	1	5	17%
123	عربية اون لاين للوساطة في الاوراق المالية	1	1	5	17%
124	ترند لتداول الاوراق الماليه	1	1	5	17%

شركات قطاع الاعمال العام التي تضم امرأة واحدة في مجالس إدارتها لعام 2020

#	اسم الشركة	عدد أعضاء مجلس الإدارة من السيدات	عدد أعضاء مجلس الإدارة من الرجال	إجمالي عدد أعضاء مجلس الإدارة	نسبة المرأة في عضوية مجلس الإدارة
125	الجوهرة السعودية لتداول الأوراق المالية	1	1	5	17%
126	المجموعة المالية-هيرميس لترويج وتغطية الإكتتاب	1	1	5	17%
127	اتش سي للأوراق المالية والاستثمار	1	1	5	17%
128	برايم انفستمنتس لإداره الاستثمارات الماليه	1	1	5	17%
129	فينانفست للاستثمارات الماليه	1	1	5	17%
130	سيجما لإداره صناديق الاستثمار ومحافظ الاوراق الماليه	1	1	5	17%
131	الفا كابينال للاستشارات الماليه عن الاوراق الماليه	1	1	5	17%
132	كومباس كابينال للإستثمارات الماليه	1	1	5	17%
133	فند داتا لخدمات الاداره في مجال صناديق الاستثمار	1	1	5	17%
134	تي سي في القابضه للاستثمارات الماليه	1	1	5	17%
135	ارقام كابينال ايجيبت القابضه للاستثمارات الماليه	1	1	5	17%
136	اي اف جي هيرميس للتوريد	1	1	5	17%
137	ايجي تريند لتداول الاوراق الماليه	1	1	5	17%
138	اتش سي لتداول الاوراق الماليه	1	1	5	17%
139	ارقام لتداول الاوراق الماليه	1	1	5	17%
140	روبال لتداول الاوراق الماليه	1	1	5	17%
141	OIB اصول عربيه للاستثمار والاستشارات الماليه	1	1	5	17%
142	شركه صندوق سيجما لإداره الاسهم المتداوله ((حاليا) بلتون لصناديق الاستثمار (سابقا	1	1	5	17%
143	الإستشارات الماليه عن الأوراق الماليه (عبد (العزيز حجازى هورس	1	1	5	17%
144	اتش اس بي سي سكيوريتيز ايجيبت ش.م.م	1	1	5	17%
145	هيرميس لإداره صناديق الاستثمار	1	1	5	17%

شركات قطاع الاعمال العام التي تضم امرأة واحدة في مجالس إدارتها لعام 2020

#	اسم الشركة	عدد أعضاء مجلس الإدارة من السيدات	عدد أعضاء مجلس الإدارة من الرجال	إجمالي عدد أعضاء مجلس الإدارة	نسبة المرأة في عضوية مجلس الإدارة
146	ايجيبت استكس لتداول الاوراق الماليه	1	1	5	17%
147	سيجما لتداول الاوراق الماليه وامسك السجلات	1	1	5	17%
148	ليبون للسمسرة في الأوراق المالية	1	1	5	17%
149	جدوي لتداول الاوراق الماليه	1	1	5	17%
150	اي اف جي اي في للتكنولوجيا الماليه	1	1	5	17%
151	توسع القابضه للاستثمارات الماليه	1	1	5	17%
152	ايجيشان جلف القابضه للاستثمارات الماليه	1	1	5	17%
153	ثاندر تكنولوجي القابضه للاستثمارات الماليه	1	1	5	17%
154	بلتون لراس المال المخاطر	1	1	5	17%
155	ثاندر لتداول الاوراق الماليه	1	1	5	17%
156	مجموعه المستقبل القابضه للاعلام والاتصالات	1	1	6	14%
157	شعاع لتداول الاوراق الماليه مصر (نايل وان (بروكزر سابقا	1	1	6	14%
158	اتش دي لتداول الاوراق الماليه (لمصريه (الاماراتيه لتداول ام سابقا	1	1	6	14%
159	هوريزون لتداول الاوراق الماليه	1	1	6	14%
160	مباشر انترناشيونال لتداول الاوراق الماليه	1	1	6	14%
161	سيتي كابيتال لتداول الاوراق الماليه (الخبراء (للسمسره في ام سابقا	1	1	6	14%
162	ترافكو انترناشيونال هولدنغ	1	1	6	14%
163	مصر لصندوق الاستثمار المباشر (وثائق استثمار شركه مصر لصندوق 2 سابقا	1	1	6	14%
164	اموال للاستثمارات الماليه	1	1	6	14%
165	ارقام كابيتال لترويج و تغطيه الاكتتابات والاستشارات الماليه عن الاوراق الماليه	1	1	6	14%
166	ايجي ترند للاستشارات الماليه عن الاوراق الماليه	1	1	6	14%

شركات قطاع الاعمال العام التي تضم امرأة واحدة في مجالس إدارتها لعام 2020

#	اسم الشركة	عدد أعضاء مجلس الإدارة من السيدات	عدد أعضاء مجلس الإدارة من الرجال	إجمالي عدد أعضاء مجلس الإدارة	نسبة المرأة في عضوية مجلس الإدارة
167	دايركت اف ان لنشر المعلومات عن الوراق الماليه	1	1	6	14%
168	مباشر للاستشارات الماليه عن الوراق الماليه	1	1	6	14%
169	بيراميدز لتكوين واداره محافظ الوراق الماليه وصناديق الاستثمار	1	1	6	14%
170	جيمناي ايجيبث القابضه للاستثمارات الماليه	1	1	6	14%
171	ان اي كايبتال القابضه (ان اي كايبتال لترويج وتغطيه الاكتاب في ام والاستشارات ام عن ام (سابق)	1	1	6	14%
172	بريميير لتداول الوراق الماليه	1	1	6	14%
173	امان لتداول الوراق الماليه	1	1	6	14%
174	وثيقة لتداول الوراق الماليه(النصر-تداول (للساظة فى أ.م سابقا	1	1	6	14%
175	الرواد لتداول الوراق الماليه	1	1	6	14%
176	مصر للاستثمارات الماليه	1	1	6	14%
177	المجموعه المصريه لاداره المحافظ الماليه	1	1	6	14%
178	جولدن هاند لتداول الوراق الماليه (جولدن هاند (لتداول الوراق الماليه وامسك السجلات سابقا	1	1	6	14%
179	تواصل هولدنجز للاستثمارات الماليه	1	1	6	14%
180	توريق للتوريق	1	1	6	14%
181	كابيتال للتوريق	1	1	6	14%
182	جوست فالير للاستشارات الماليه عن الوراق الماليه	1	1	6	14%
183	رؤيه القابضه للاستثمارات	1	1	6	14%
184	اتون القابضه للاستثمارات الماليه	1	1	6	14%
185	مصر للتامين	1	1	7	13%
186	بلوم مصر لتداول الوراق الماليه	1	1	7	13%
187	العربي الأفريقي لإدارة الإستثمارات	1	1	7	13%

شركات قطاع الاعمال العام التي تضم امرأة واحدة في مجالس إدارتها لعام 2020

#	اسم الشركة	عدد أعضاء مجلس الإدارة من السيدات	عدد أعضاء مجلس الإدارة من الرجال	إجمالي عدد أعضاء مجلس الإدارة	نسبة المرأة في عضوية مجلس الإدارة
188	سي فينتشرز لراس المال المخاطر	1	1	7	13%
189	مصر لنشر المعلومات	1	1	7	13%
190	جي بي كابيتال للاستثمارات الماليه (القابضه (سابقاً)	1	1	7	13%
191	المصرية لخدمات الإدارة في مجال صناديق الإستثمار	1	1	7	13%
192	ام ان تي تيك القابضه للاستثمارات الماليه	1	1	7	13%
193	سكن للتمويل العقاري	1	1	8	11%
194	صندوق استثمار المليكه الخاصه لتنميه المشروعات السياحيه بايبرس	1	1	8	11%
195	المجموعه الماليه فاينانس القابضه	1	1	8	11%
196	صندوق الاستثمار الخيري لدعم الرياضه صندوق الرياضه المصري	1	1	8	11%
197	مصر ايران للمنشاءات الاداريه والسياحيه	1	1	8	11%
198	تمويل القابضه للاستثمار	1	1	8	11%
199	مجموعه مصر ايطاليا القابضه	1	1	10	9%
200	مصر للمقاصه والإيداع والقيد المركزي	1	1	11	8%
201	التعمير للتمويل العقاري	1	1	12	8%

شركات الهيئة العامة للرقابة المالية التي تضم امرأتين في مجالس إدارتها لعام 2020

#	اسم الشركة	عدد أعضاء مجلس الإدارة من السيدات	عدد أعضاء مجلس الإدارة من الرجال	اجمالي عدد أعضاء مجلس الإدارة	نسبة المرأة في عضوية مجلس الإدارة
1	جلوبال كابيتال لضمان الائتلاف	2	0	2	100%
2	سيناء للخدمات البيئية	2	1	3	67%
3	سيك القابضة للاستثمارات المالية	2	1	3	67%
4	سيك القابضة للتنمية والاداره	2	1	3	67%
5	سيك القابضة لمواد و مستلزمات البناء	2	1	3	67%
6	العالم العربي للاستثمارات المالية	2	1	3	67%
7	عكاظ لتكوين واداره محافظ الوراق الماليه	2	1	3	67%
8	دينيرو للاستشارات الماليه عن الوراق الماليه	2	1	3	67%
9	اكوتك القابضة للاستثمار	2	2	4	50%
10	كونكورد للأستشارات وترويج الأوراق المالية (أم (أى بى سى جروب سابقا	2	2	4	50%
11	اصول هولدنغ جروب للاستثمارات الماليه (اصول (القابضة للاستثمارات الماليه سابقا	2	2	4	50%
12	الاهلي الكويتي مصر للاستثمار	2	2	4	50%
13	بنيان القابضة للاستثمارات الماليه	2	2	4	50%
14	كاسل للاستشارات الماليه عن الوراق الماليه	2	2	4	50%
15	تكنو رام هولدنغ القابضة	2	2	4	50%
16	اكسيل القابضة للاستثمارات الماليه	2	2	4	50%
17	فاملي فودز	2	3	5	40%
18	اصول القابضة للاستثمارات الماليه(لوتس (القابضة للاستثمار	2	3	5	40%
19	البورصه المصريه القابضة لتنمية الاسواق الماليه	2	3	5	40%
20	الياسمين القابضة للاستثمارات الماليه	2	3	5	40%
21	مينا لتداول الوراق الماليه	2	3	5	40%

شركات الهيئة العامة للرقابة المالية التي تضم امرأتين في مجالس إدارتها لعام 2020

#	اسم الشركة	عدد أعضاء مجلس الإدارة من السيدات	عدد أعضاء مجلس الإدارة من الرجال	إجمالي عدد أعضاء مجلس الإدارة	نسبة المرأة في عضوية مجلس الإدارة
22	شركه صندوق استثمار نعيم مصر	2	3	5	40%
23	اميوزمنت للاستثمارات الماليه	2	3	5	40%
24	مجموعه الطيار مصر القابضه للاستثمارات الماليه	2	3	5	40%
25	شارم للتنميه السياحيه	2	3	5	40%
26	الجيزه لتداول الأوراق الماليه	2	3	5	40%
27	طيبه للسمسرة في الأوراق الماليه	2	3	5	40%
28	الحمد لتداول الأوراق الماليه	2	3	5	40%
29	القمة لتداول الأوراق الماليه	2	3	5	40%
30	سامبا تداول مصر لتداول الأوراق الماليه	2	3	5	40%
31	الفتوح انفستمنت	2	3	5	40%
32	(الوطنيه للاستثمار (سونيد	2	3	5	40%
33	ازيموت مصر لاداره الصناديق ومحافظ الأوراق الماليه(رسمله مصر لاداره الصناديق ومحافظ ام سابقا	2	3	5	40%
34	جارانتى لتداول الأوراق الماليه	2	3	5	40%
35	عربيه القابضه للاستثمار	2	3	5	40%
36	القاهرة للسمسرة في الأوراق الماليه	2	4	6	33%
37	بيراميدزكابيتال لتداول الأوراق الماليه (النور سابقا)	2	4	6	33%
38	صندوق القطاع المالي للاستثمار	2	4	6	33%
39	كونكورد لتكوين واداره محافظ الأوراق الماليه	2	4	6	33%
40	فاروس لترويج وتغطيه الاككتاب في الأوراق الماليه	2	4	6	33%
41	ارتشر للاستشارات الماليه عن الأوراق الماليه	2	4	6	33%
42	(المصريه للتخصيم (ايجيبى فاكترز	2	4	6	33%

شركات الهيئة العامة للرقابة المالية التي تضم امرأتين في مجالس إدارتها لعام 2020

#	اسم الشركة	عدد أعضاء مجلس الإدارة من السيدات	عدد أعضاء مجلس الإدارة من الرجال	إجمالي عدد أعضاء مجلس الإدارة	نسبة المرأة في عضوية مجلس الإدارة
43	العالمية للسمسرة في الأوراق المالية	2	4	6	33%
44	صندوق استثمار مصر الخير ذو العائد الدوربالخير	2	4	6	33%
45	مباشر كابيتال هولدينج للاستثمارات الماليه	2	4	6	33%
46	بيكو انيرجي القابضه للاستثمارات الماليه	2	4	6	33%
47	الاهلي للتمويل والخدمات والمدفوعات الالكترونييه القابضه	2	4	6	33%
48	حلوان القابضة للإستثمارات المالية	2	4	6	33%
49	مجموعه المزلدوي القابضه للاستثمارات الماليه	2	5	7	29%
50	صندوق الاستثمار لتنمية المشروعات الصغيره والمتوسطه	2	5	7	29%
51	اسواق لتكوين واداره محافظ الأوراق الماليه	2	5	7	29%
52	DRIVE FINANCE درايف للتخصيم	2	5	7	29%
53	مجموعه اسطول للاستثمارات الماليه	2	5	7	29%
54	INERTIA مصر للسمسرة فى الأوراق المالية ش.م.م	2	5	7	29%
55	برنت جروب القابضه للاستثمارات الماليه	2	5	7	29%
56	بيتا كابيتال كونسالتينج للاستشارات الماليه عن الأوراق الماليه	2	5	7	29%
57	الامل للتنمية العقاريه والصناعيه	2	5	7	29%
58	اكيومن القابضه للاستثمارات الماليه	2	6	8	25%
59	الاهلي القابضه للاتصالات	2	6	8	25%
60	سييتي تريد لتداول الأوراق الماليه	2	6	8	25%
61	حلوان لتداول الأوراق المالية (حلوان للسمسرة) سابقا	2	6	8	25%
62	المنار لتداول الأوراق الماليه	2	6	8	25%
63	اسطول لتداول الأوراق الماليه والوساطه في السندات(اسطول لتداول ام(مصر والشرق الاوسط للوساطه في الأوراق الماليه سابقا	2	6	8	25%

شركات الهيئة العامة للرقابة المالية التي تضم امرأتين في مجالس إدارتها لعام 2020

#	اسم الشركة	عدد أعضاء مجلس الإدارة من السيدات	عدد أعضاء مجلس الإدارة من الرجال	إجمالي عدد أعضاء مجلس الإدارة	نسبة المرأة في عضوية مجلس الإدارة
64	نيوبرنت لتداول الأوراق المالية	2	6	8	25%
65	شركه صندوق الاستثمار الخيري لدعم ذوي الاعاقه عطاء	2	6	8	25%
66	القابضه الماليه للطيران المدني	2	6	8	25%
67	شركه صندوق القطاع المالي للاستثمار	2	7	9	22%
68	مباشر لتكوين واداره محافظ الاوراق الماليه وصناديق الاستثمار	2	7	9	22%
69	الاهرام للسمسرة في الاوراق الماليه	2	7	9	22%
70	ابتكار القابضه للاستثمارات الماليه	2	7	9	22%
71	حسن علام القابضه	2	7	9	22%
72	(مصر كابيتال (مصر الماليه للاستثمارات سابقا	2	8	10	20%

شركات الهيئة العامة للرقابة المالية التي تضم ثالث سيدات أو أكثر في مجالس إدارتها لعام 2020

#	اسم الشركة	عدد أعضاء مجلس الإدارة من السيدات	عدد أعضاء مجلس الإدارة من الرجال	إجمالي عدد أعضاء مجلس الإدارة	نسبة المرأة في عضوية مجلس الإدارة
1	رفتراك مصر للتبريد	3	1	4	75%
2	عكاظ للاستشارات الماليه عن الدوراق الماليه	3	1	4	75%
3	تايكون لتكوين واداره محافظ الدوراق الماليه	3	1	4	75%
4	هليوبوليس للاستثمارات الماليه	3	1	4	75%
5	الكرنك لتداول الأوراق المالية وامسك السجلات	3	1	4	75%
6	ام اتش اس القابضه للاستثمارات الماليه	3	2	5	60%
7	مصر القابضه للاستثمارات الماليه	3	2	5	60%
8	الاقصر لتداول الدوراق الماليه	3	2	5	60%
9	اس ام جى للتنمية والاستثمارات الاقتصادية	3	2	5	60%
10	الالكترونيه لخدمات الاداره في مجال صناديق الاستثمار	3	2	5	60%
11	الوطنية للسمسرة في الدوراق الماليه	3	2	5	60%
12	الاسكندريه لتداول الدوراق الماليه	3	2	5	60%
13	مجموعه وادي النيل القابضه للاستثمار	4	1	5	80%
14	فرست لتداول الدوراق الماليه	3	3	6	50%
15	شركه صندوق مصر للتمويل والاستثمار	3	3	6	50%
16	تايكون للوساطه في الدوراق الماليه	3	3	6	50%
17	عكاظ للوساطة المالية والأستثمار	3	3	6	50%
18	تروبيكانا لتداول الأوراق المالية	3	4	7	43%
19	برايم فينتك للاستثمارات الماليه	3	4	7	43%
20	مجموعه هاني العسال القابضه للاستثمارات الماليه	3	4	7	43%
21	سيكم القابضه للاستثمار	3	4	7	43%

شركات الهيئة العامة للرقابة المالية التي تضم ثالث سيدات أو أكثر في مجالس إدارتها لعام 2020

#	اسم الشركة	عدد أعضاء مجلس الإدارة من السيدات	عدد أعضاء مجلس الإدارة من الرجال	إجمالي عدد أعضاء مجلس الإدارة	نسبة المرأة في عضوية مجلس الإدارة
22	شركة صندوق مصر اسكندرية للاستثمارات المالية	4	3	7	57%
23	مصر لإدارة الاستثمارات المالية	5	2	7	71%
24	البركة للاستثمارات المالية	3	5	8	38%
25	ام ال اف القابضة للاستثمارات المالية	3	5	8	38%
26	المصريه لاعاده التمويل العقاري	3	5	8	38%
27	انتلجنت واي كابتال بارتنرز للاستشارات والترويج ((ثري سيز كابتال بارتنرز سابقا	3	5	8	38%
28	تيم لتداول الاوراق المالية	4	4	8	50%
29	حورس لتداول الاوراق المالية	3	6	9	33%
30	صندوق الاستثمار القومي للخيري للتعليم	4	5	9	44%
31	مجموعة سليمان القابضة للاستثمارات المالية	6	3	9	67%
32	المروه للسمسره في الاوراق المالية	3	7	10	30%
33	ايه ايه دبليو القابضة للاستثمارات المالية	4	8	12	33%



School of Business



AUC School of Business

AUC New Cairo

AUC Avenue, P.O. Box 74, New Cairo 11835, Egypt

WomenonBoards@aucegypt.edu

Tel: +202 2615 3364 | 02

© 2018 All rights of this publication are reserved and therefore cannot be reproduced in its totality, its part, recorded or transmitted by any information retrieval system in any way, by any means mechanical, photochemical, electronic, magnetis, electrooptical, digital, photocopying or otherwise, without the prior permission in writing by authors.